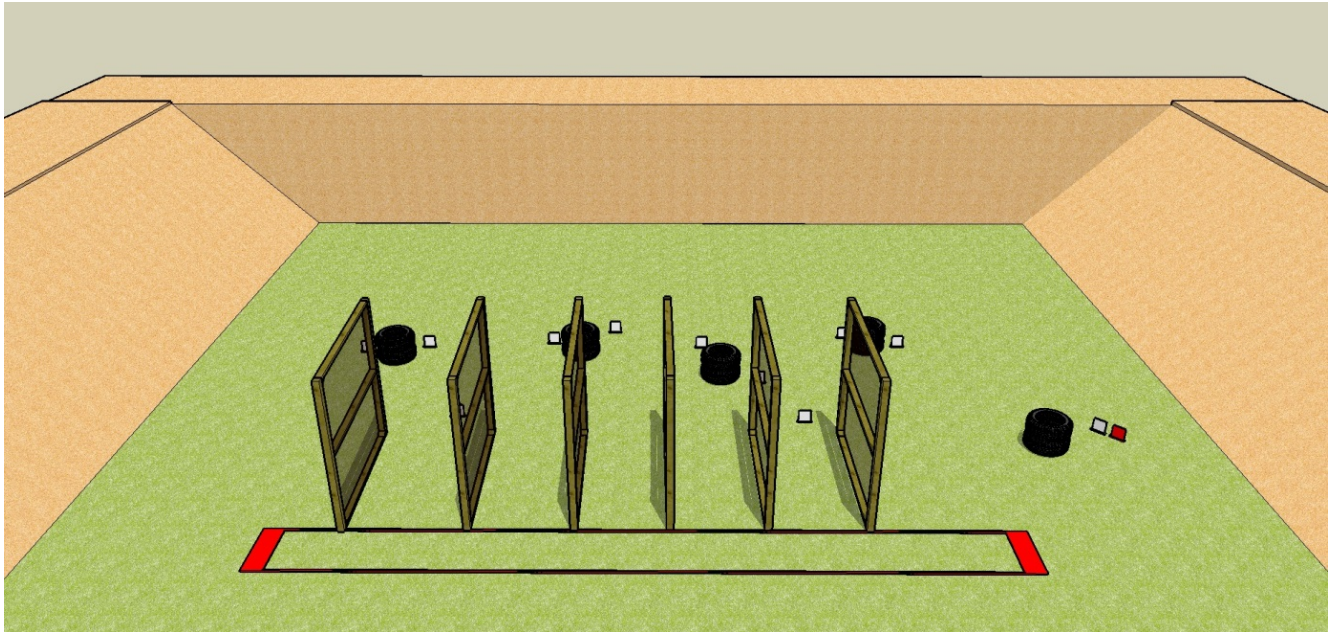




### ВПРАВА 1



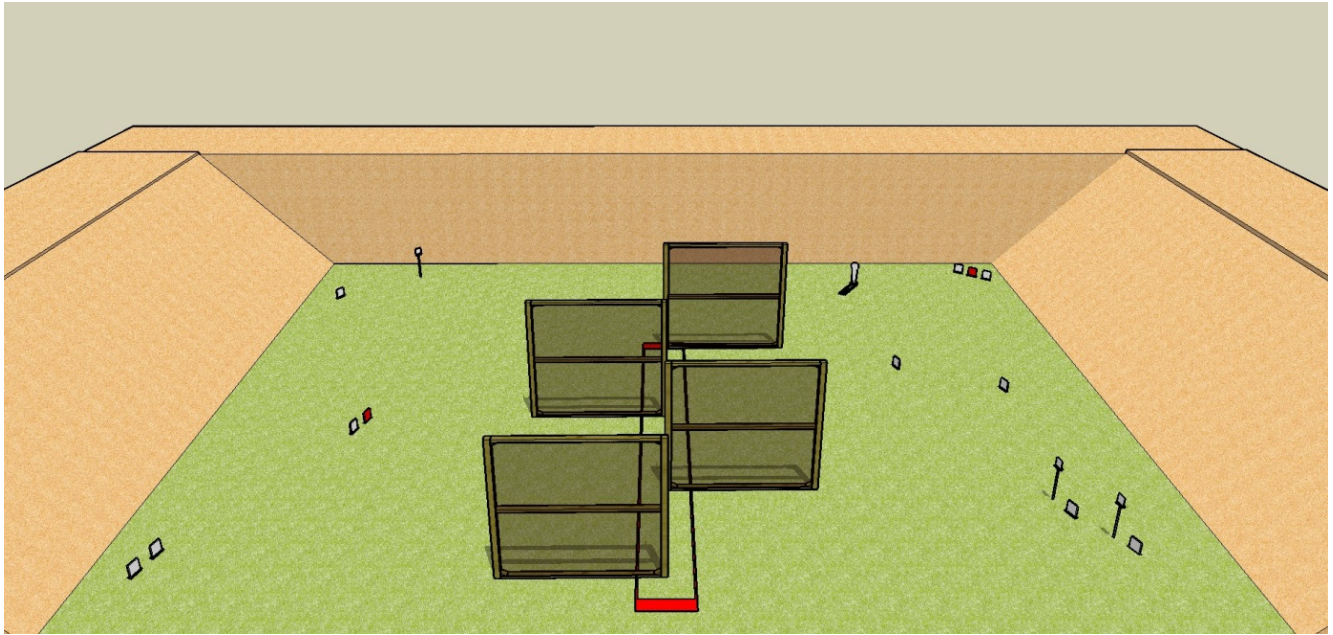
Правила	МКПС (поточна редакція)
Тип вправи	Середня
Мішені	11 металевих тарілок, , 1 штрафна Металева тарілка
Рекомендована кількість пострілів	11
Допустимий тип набоїв	Шріт (максимальний розмір №3, не більше 3,5 мм в діаметрі)
Максимальна кількість очок	55
Стартовий сигнал	Звуковий
Положення готовності зброї	Заряджено (Положення 1). Магазин споряджений та приєднаний (якщо застосовується), патрон у патроннику, курок та/або шептало зведені(о), зброя на запобіжнику (якщо його передбачено конструкцією зброї)
Стартова позиція	Стрілець стоїть прямо, будь-де, в межах штрафних ліній з рушницею, яка утримується обома руками, приклад торкається стрільця на рівні стегна, запобіжна скоба спускового гачка спрямована вниз, ствол спрямований в напрямку мішеней, палець поза запобіжної скоби спускового гачка
Процедура	За сигналом таймера вразити всі мішені не виходячи за межі штрафних ліній. Металеві мішені повинні впасти для заліку.
Кути безпеки	Горизонтальні 90/90, вертикальні в межах кулеуловлюючого валу








## ВПРАВА 2




Правила	МКПС (поточна редакція)
Тип вправи	Середня
Мішені	14 металевих тарілок, 1 мініпопер, 2 штрафні металеві тарілки
Рекомендована кількість пострілів	15
Допустимий тип набоїв	Шріт (максимальний розмір №3, не більше 3,5 мм в діаметрі)
Максимальна кількість очок	75
Стартовий сигнал	Звуковий
Положення готовності зброї	Заряджено (Положення 1). Магазин споряджений та приєднаний (якщо застосовується), патрон у патроннику, курок та/або шептало зведені(о), зброя на запобіжнику (якщо його передбачено конструкцією зброї)
Стартова позиція	Стрілець стоїть прямо, в межах штрафних ліній з рушницею, яка утримується обома руками, приклад торкається стрільця на рівні стегна, запобіжна скоба спускового гачка спрямована вниз, ствол спрямований в напрямку мішеней, палець поза запобіжної скоби спускового гачка. П'яти стрільця торкаються міток.
Процедура	За сигналом таймера вразити всі мішені не виходячи за межі штрафних ліній. Металеві мішені повинні впасти для заліку.
Кути безпеки	Горизонтальні 90/90, вертикальні в межах кулеуловлюючого валу



### ВПРАВА 3



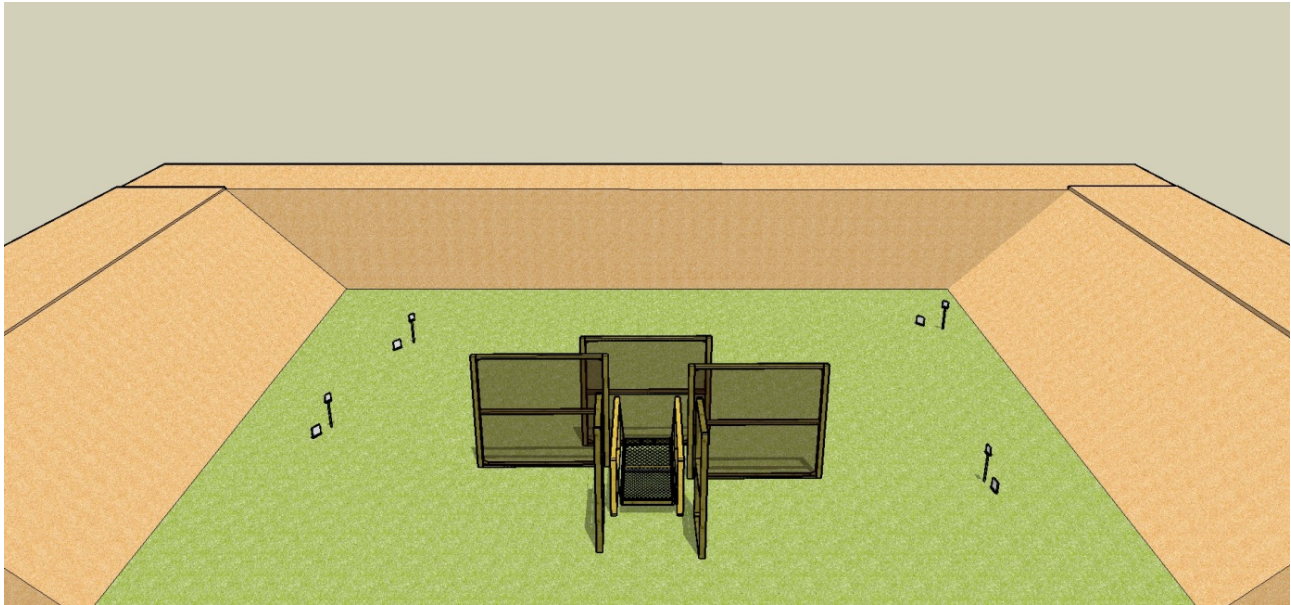
Правила	МКПС (поточна редакція)
Тип вправи	Середня
Мішені	2 металеві тарілки, 2 попери, 1 мініпопер, 5 паперових мішеней А4, 2 штрафні металеві тарілки
Рекомендована кількість пострілів	10
Допустимий тип набоїв	Картеч (максимум 9 картечин в набойі)
Максимальна кількість очок	75
Стартовий сигнал	Звуковий
Положення готовності зброї	Заряджено (Положення 2). Магазин споряджений та приєднаний (якщо застосовується), патронник порожній, затвор закритий
Стартова позиція	Стрелець сидить на стільці, в межах штрафних ліній. П'ятки торкаються міток. Спина торкається спинки стільця, руки на колінах. Рушниця в піраміді.
Процедура	За сигналом таймера вразити всі мішені не виходячи за межі штрафних ліній. Металеві мішені повинні впасти для заліку. Паперові мішені повинні бути уражені мінімум 2 картечинами.
Кути безпеки	Горизонтальні 90/90, вертикальні в межах кулеуловлюючого валу








#### ВПРАВА 4




Правила	МКПС (поточна редакція)
Тип вправи	коротка
Мішені	8 металевих тарілок.
Рекомендована кількість пострілів	8
Допустимий тип набоїв	Шріт (максимальний розмір №3, не більше 3,5 мм в діаметрі)
Максимальна кількість очок	40
Стартовий сигнал	Звуковий
Положення готовності зброї	Заряджено (Положення 1). Магазин споряджений та приєднаний (якщо застосовується), патрон у патроннику, курок та/або шептало зведені(о), зброя на запобіжнику (якщо його передбачено конструкцією зброї)
Стартова позиція	Стрільць стоїть прямо, на платформі, в межах штрафних ліній з рушницею, яка утримується обома руками, приклад торкається стрільця на рівні стегна, запобіжна скоба спускового гачка спрямована вниз, ствол спрямований в напрямку мішеней, палець поза запобіжної скоби спускового гачка. П'ятки торкаються міток.
Процедура	За сигналом таймера вразити всі мішені не виходячи за межі штрафних ліній. Металеві мішені повинні впасти для заліку.
Кути безпеки	Горизонтальні 90/90, вертикальні в межах кулеуловлюючого валу








## ВПРАВА 5



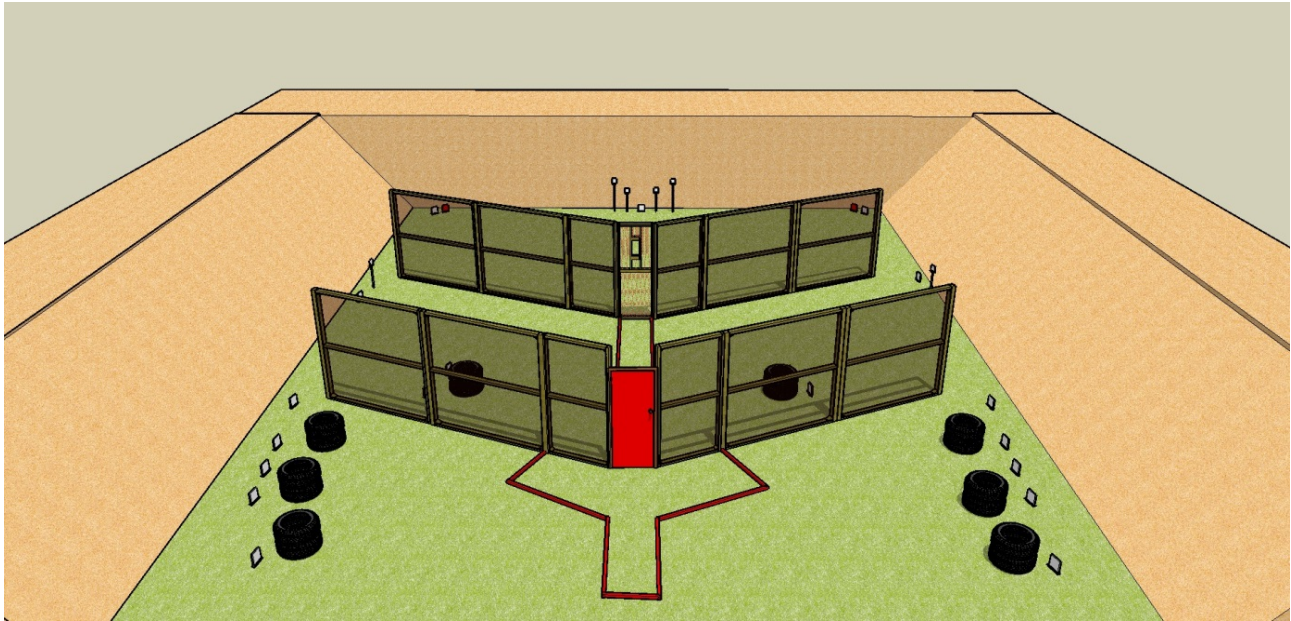
Правила	МКПС (поточна редакція)
Тип вправи	коротка
Мішені	6 металевих тарілок , 2 керамічні тарілки
Рекомендована кількість пострілів	8
Допустимий тип набоїв	Шріт (максимальний розмір №3, не більше 3,5 мм в діаметрі)
Максимальна кількість очок	40
Стартовий сигнал	Звуковий
Положення готовності зброї	Заряджено (Положення 2). Заряджено (Положення 2). Магазин споряджений та приєднаний (якщо застосовується), патронник порожній, затвор закритий
Стартова позиція	Стрелець стоїть прямо, в межах штрафних ліній, спиною до мішеней з рушницею, яка утримується слабкою рукою. Обидві руки розміщені вздовж тіла, зброя розміщена паралельно поверхні землі, запобіжна скоба спускового гачка спрямована вниз, ствол спрямований в напрямку мішеней, палець поза запобіжної скоби спускового гачка. Носки взуття торкаються міток.
Процедура	За сигналом таймера вразити всі мішені не виходячи за межі штрафних ліній. Металеві мішені повинні впасти для заліку. Керамічні тарілки зруйновані, або мати явну ушкодження від влучання.
Кути безпеки	Горизонтальні 90/90, вертикальні в межах кулеуповнюючого валу








### ВПРАВА 6

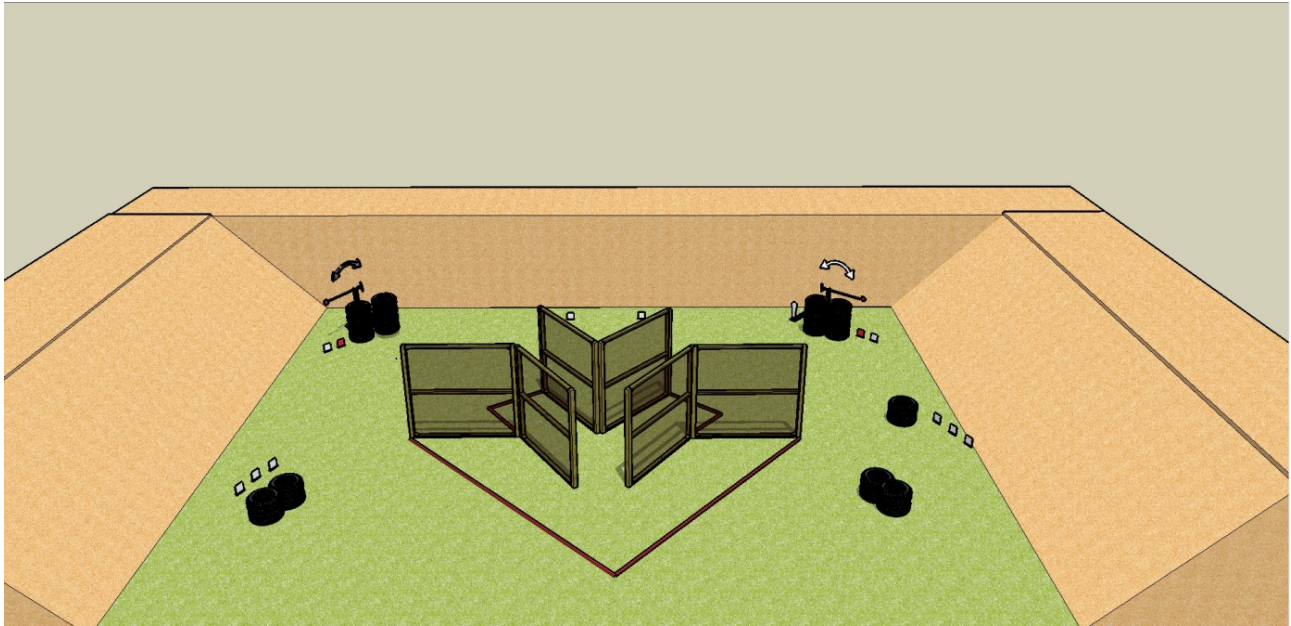


Правила	МКПС (поточна редакція)
Тип вправи	Довга
Мішені	25 металевих тарілок, 2 штрафні металеві тарілки
Рекомендована кількість пострілів	25
Допустимий тип набоїв	Шріт (максимальний розмір №3, не більше 3,5 мм в діаметрі)
Максимальна кількість очок	125
Стартовий сигнал	Звуковий
Положення готовності зброї	Заряджено (Положення 1). Магазин споряджений та приєднаний (якщо застосовується), патрон у патроннику, курок та/або шептало зведені(о), зброя на запобіжнику (якщо його передбачено конструкцією зброї)
Стартова позиція	Стрілець стоїть прямо, в межах штрафних ліній з рушницею, яка утримується обома руками, приклад торкається стрільця на рівні стегна, запобіжна скоба спускового гачка спрямована вниз, ствол спрямований в напрямку мішеней, палець поза запобіжної скоби спускового гачка, П'яти торкаються міток.
Процедура	За сигналом таймера вразити всі мішені не виходячи за межі штрафних ліній. Металеві мішені повинні впасти для заліку.
Кути безпеки	Горизонтальні 90/90, вертикальні в межах кулеуловлюючого валу






## ВПРАВА 7



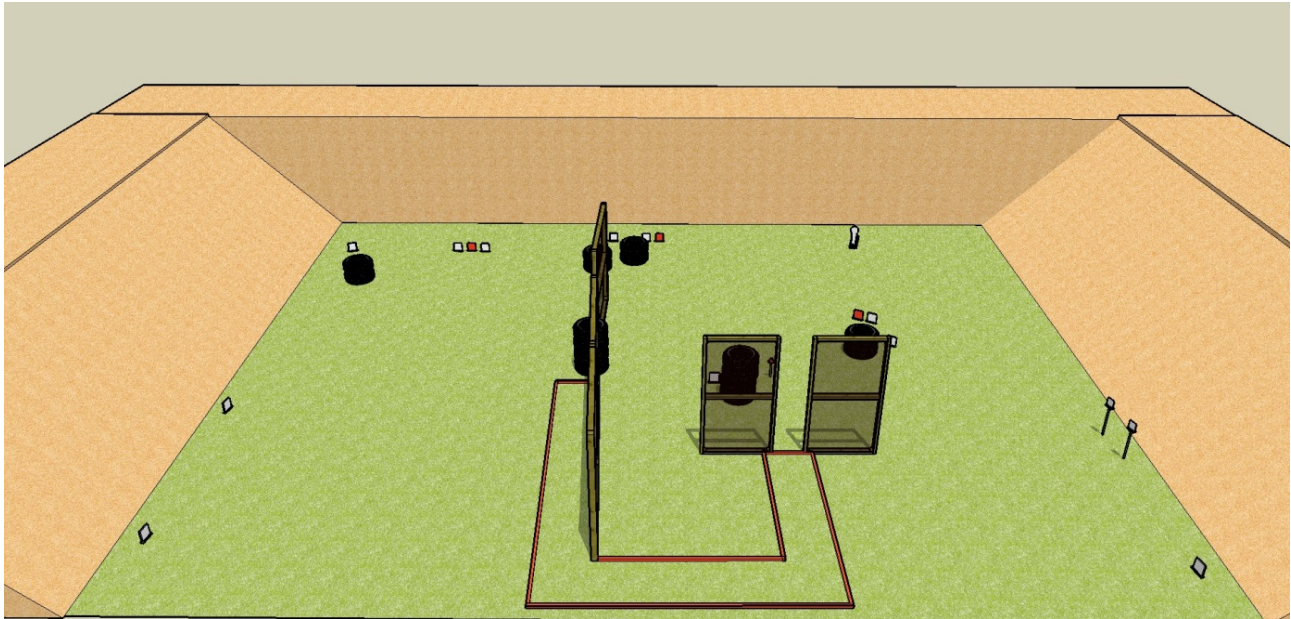
Правила	МКПС (поточна редакція)
Тип вправи	Середня
Мішені	10 металевих тарілок, 2 мініпери, 2 керамічні тарілки, 2 штрафні металеві тарілки
Рекомендована кількість пострілів	14
Допустимий тип набоїв	Шріт (максимальний розмір №3, не більше 3,5 мм в діаметрі)
Максимальна кількість очок	70
Стартовий сигнал	Звуковий
Положення готовності зброї	Заряджено (Положення 1). Магазин споряджений та приєднаний (якщо застосовується), патрон у патроннику, курок та/або шептало зведені(о), зброя на запобіжнику (якщо його передбачено конструкцією зброї)
Стартова позиція	Стрільць стоїть прямо, будь-де, в межах штрафних ліній з рушницею, яка утримується обома руками, приклад торкається стрільця на рівні стегна, запобіжна скоба спускового гачка спрямована вниз, ствол спрямований в напрямку мішеней, палець поза запобіжної скоби спускового гачка
Процедура	За сигналом таймера вразити всі мішені не виходячи за межі штрафних ліній. Металеві мішені повинні впасти для заліку. Керамічна тарілка зруйнована, або мати видимі пошкодження від влучання.
Кути безпеки	Горизонтальні 90/90, вертикальні в межах кулеуловлюючого валу








### ВПРАВА 8



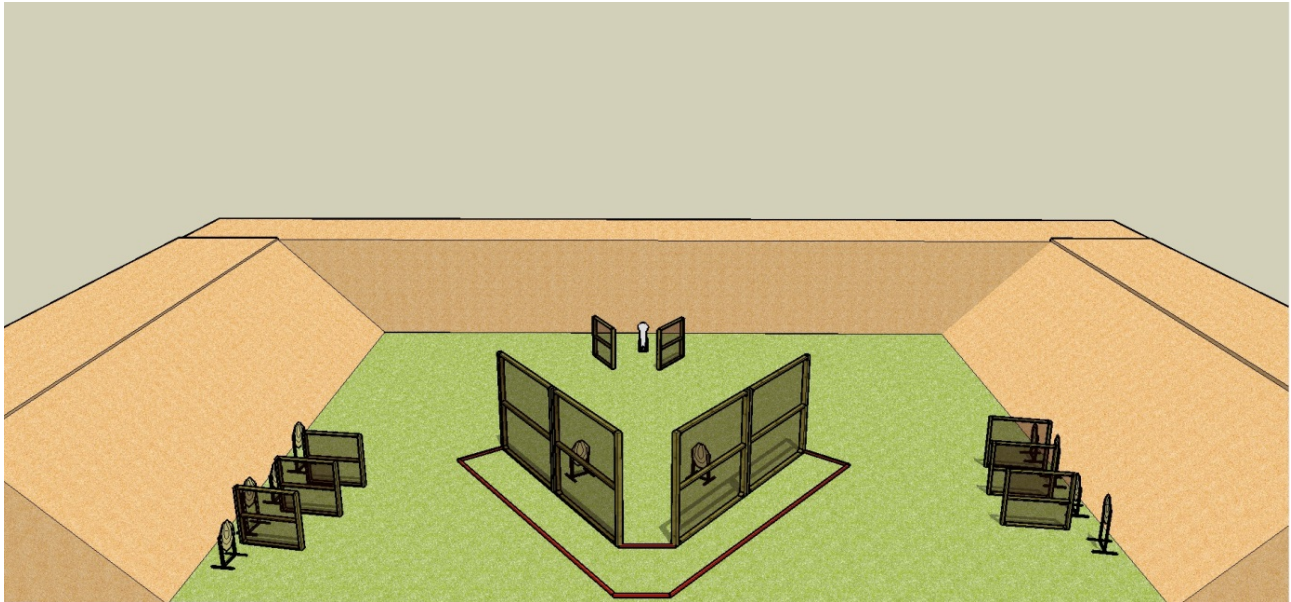
Правила	МКПС (поточна редакція)
Тип вправи	Середня
Мішені	13 металевих тарілок, 1 мініпопер, 1 керамічна тарілка, 2 штрафні металеві тарілки.
Рекомендована кількість пострілів	15
Допустимий тип набоїв	Шріт (максимальний розмір №3, не більше 3,5 мм в діаметрі)
Максимальна кількість очок	75
Стартовий сигнал	Звуковий
Положення готовності зброї	Заряджено (Положення 1). Магазин споряджений та приєднаний (якщо застосовується), патрон у патроннику, курок та/або шептало зведені(о), зброя на запобіжнику (якщо його передбачено конструкцією зброї)
Стартова позиція	Стрілець стоїть прямо, будь-де, в межах штрафних ліній з рушницею, яка утримується обома руками, приклад торкається стрільця на рівні стегна, запобіжна скоба спускового гачка спрямована вниз, ствол спрямований в напрямку мішеней, палець поза запобіжної скоби спускового гачка
Процедура	За сигналом таймера вразити всі мішені не виходячи за межі штрафних ліній. Металеві мішені повинні впасти для заліку. Керамічна тарілка зруйнована, або мати видимі пошкодження від влучання.
Кути безпеки	Горизонтальні 90/90, вертикальні в межах кулеуловлюючого валу








### ВПРАВА 9



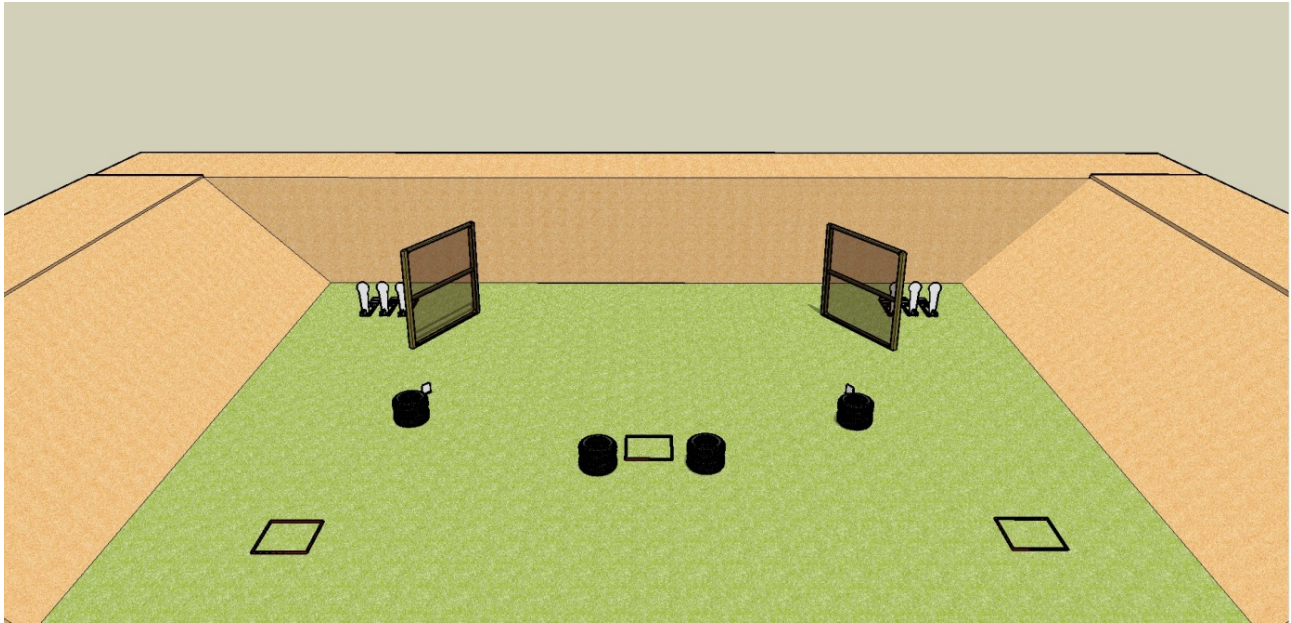
Правила	МКПС (поточна редакція)
Тип вправи	Довга
Мішені	10 паперових мішеней МКПС, 1 металевий попер
Рекомендована кількість пострілів	21
Допустимий тип набоїв	Куля
Максимальна кількість очок	105
Стартовий сигнал	Звуковий
Положення готовності зброї	Заряджено (Положення 1). Магазин споряджений та приєднаний (якщо застосовується), патрон у патроннику, курок та/або шептало зведені(о), зброя на запобіжнику (якщо його передбачено конструкцією зброї)
Стартова позиція	Стрілець стоїть прямо, будь-де, в межах штрафних ліній з рушницею, яка утримується обома руками, приклад торкається стрільця на рівні стегна, запобіжна скоба спускового гачка спрямована вниз, ствол спрямований в напрямку мішеней, палець поза запобіжної скоби спускового гачка
Процедура	За сигналом таймера вразити всі мішені не виходячи за межі штрафних ліній. Металеві мішені повинні впасти для заліку. Паперові мішені повинні бути уражені мінімум 2 кулями.
Кути безпеки	Горизонтальні 90/90, вертикальні в межах кулеуловлюючого валу







### ВПРАВА 10



Правила	МКПС (поточна редакція)
Тип вправи	Коротка
Мішені	2 металеві тарілки, 6 поперів
Рекомендована кількість пострілів	8
Допустимий тип набоїв	Шріт (максимальний розмір №3, не більше 3,5 мм в діаметрі)
Максимальна кількість очок	40
Стартовий сигнал	Звуковий
Положення готовності зброї	Розряджено (Положення 3). Невід'ємний ймагазин порожній, від'ємний магазин не преданий. Патронник порожній. Затвор може бути відкритий або закритий.
Стартова позиція	Стрілець стоїть прямо, в межах боксу «А», «В», «С», з рушницею, яка утримується обома руками, приклад торкається стрільця на рівні стегна, запобіжна скоба спускового гачка спрямована вниз, ствол спрямований в напрямку мішеней, палець поза запобіжної скоби спускового гачка. Набої тільки на стрільці.
Процедура	За сигналом таймера вразити всі мішені, лише в межах боксів, не виходячи за межі штрафних ліній. Металеві мішені повинні впасти для заліку.
Кути безпеки	Горизонтальні 90/90, вертикальні в межах кулеуловлюючого валу