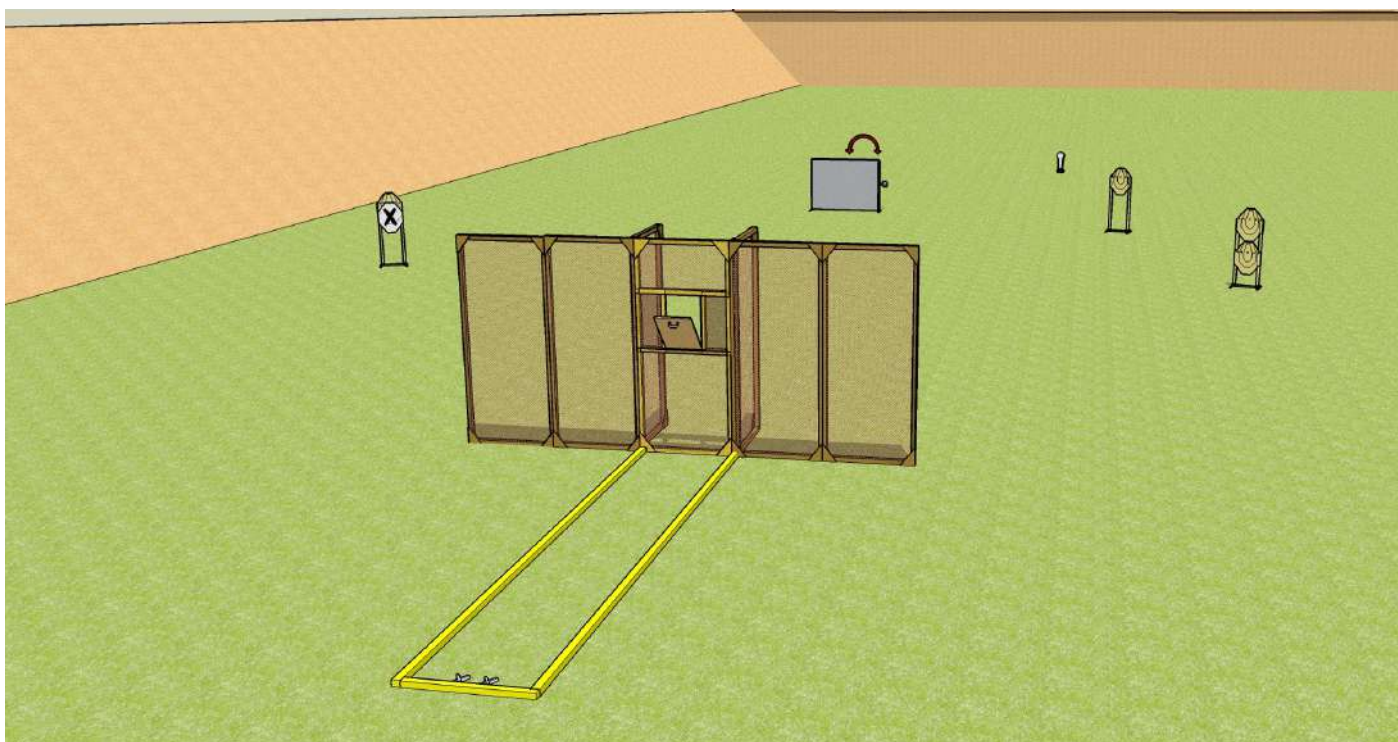




## КУБОК УКРАЇНИ – II ЕТАП З ПРАКТИЧНОЇ СТРІЛЬБИ З РУШНИЦІ 2018



### Вправа №1



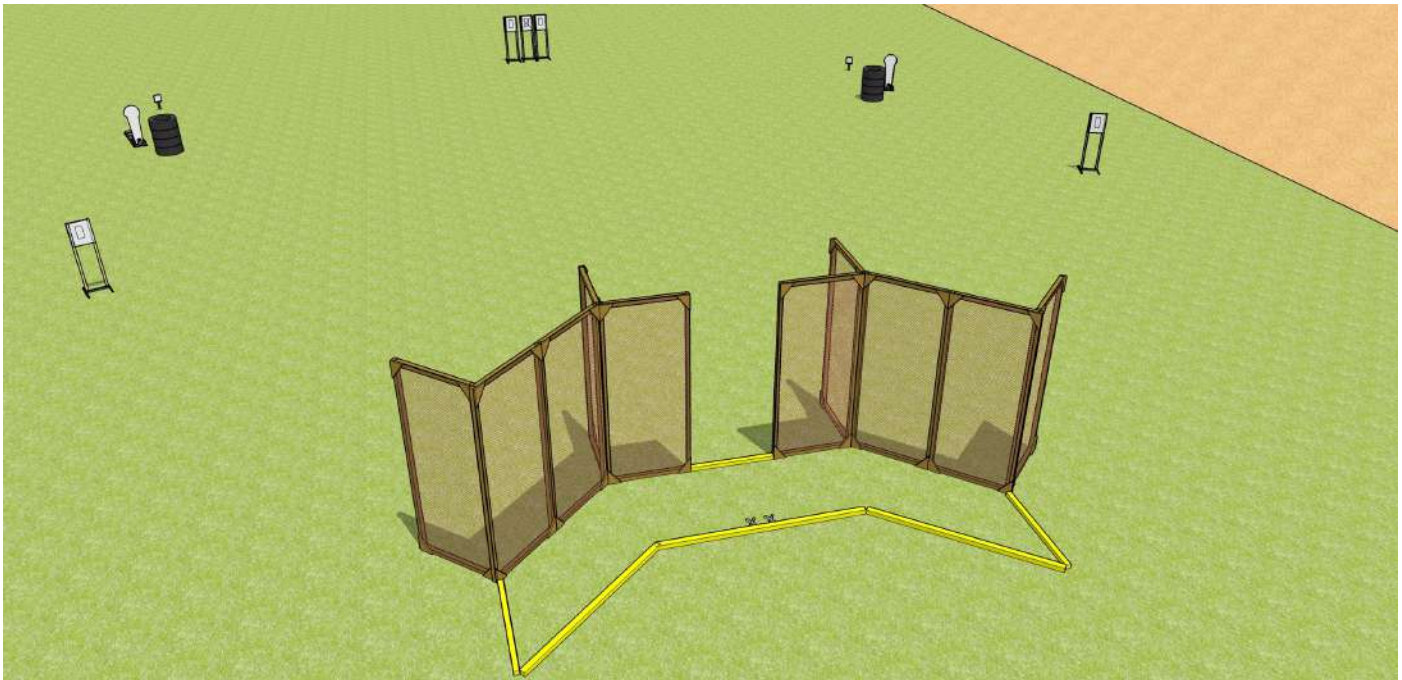
<b>Правила</b>	МКПС (поточна редакція)
<b>Тип вправи</b>	Середня
<b>Мішені</b>	5 паперові мішені, 1 попер, 1 штрафна паперова мішень
<b>Рекомендована кіл-ть пострілів</b>	11
<b>Допустимий тип набоїв</b>	Куля
<b>Максимальна кількість очок</b>	55
<b>Стартовий сигнал</b>	Звуковий
<b>Положення готовності зброї</b>	Заряджено (Положення 1): магазин споряджений і приєднаний (якщо застосовується), патрон у патроннику, курок та/або шептало зведені(о), зброя на запобіжнику (якщо його передбачено конструкцією зброї)
<b>Стартова позиція</b>	Стрелець стоїть прямо в межах штрафних ліній, п'яти взуття торкаються міток, зброя утримується обома руками, ствол в напрямку мішеней, приклад зброї торкається стегна
<b>Процедура</b>	За сигналом таймера вразити всі мішені не виходячи за межі штрафних ліній. Паперові мішені повинні бути уражені мінімум 2 кулями. Попер повинні впасти для заліку.
<b>Кути безпеки</b>	90/90/90



КУБОК УКРАЇНИ – II ЕТАП  
З ПРАКТИЧНОЇ СТРІЛЬБИ З РУШНИЦІ 2018



Вправа №2



<b>Правила</b>	МКПС (поточна редакція)
<b>Тип вправи</b>	Коротка
<b>Мішені</b>	2 металеві тарілки, 2 попері, 4 паперові мішені А4, 1 штрафна паперова мішень А4
<b>Рекомендована кіл-ть пострілів</b>	8
<b>Допустимий тип набоїв</b>	Картеч (максимум 9 картечин в набοї)
<b>Максимальна кількість очок</b>	60
<b>Стартовий сигнал</b>	Звуковий
<b>Положення готовності зброї</b>	Заряджено (Положення 1): магазин споряджений і приєднаний (якщо застосовується), патрон у патроннику, курок та/або шептало зведені(о), зброя на запобіжнику (якщо його передбачено конструкцією зброї)
<b>Стартова позиція</b>	Стрілець стоїть прямо в межах штрафних ліній, п'яти стрілка торкаються міток, зброя утримується обома руками, ствол в напрямку мішеней, приклад зброї торкається стегна
<b>Процедура</b>	За сигналом таймера вразити всі мішені не виходячи за межі штрафних ліній. Металеві мішені повинні впасти для заліку. Паперові мішені повинні бути уражені мінімум 2 картечинами
<b>Кути безпеки</b>	90/90/90

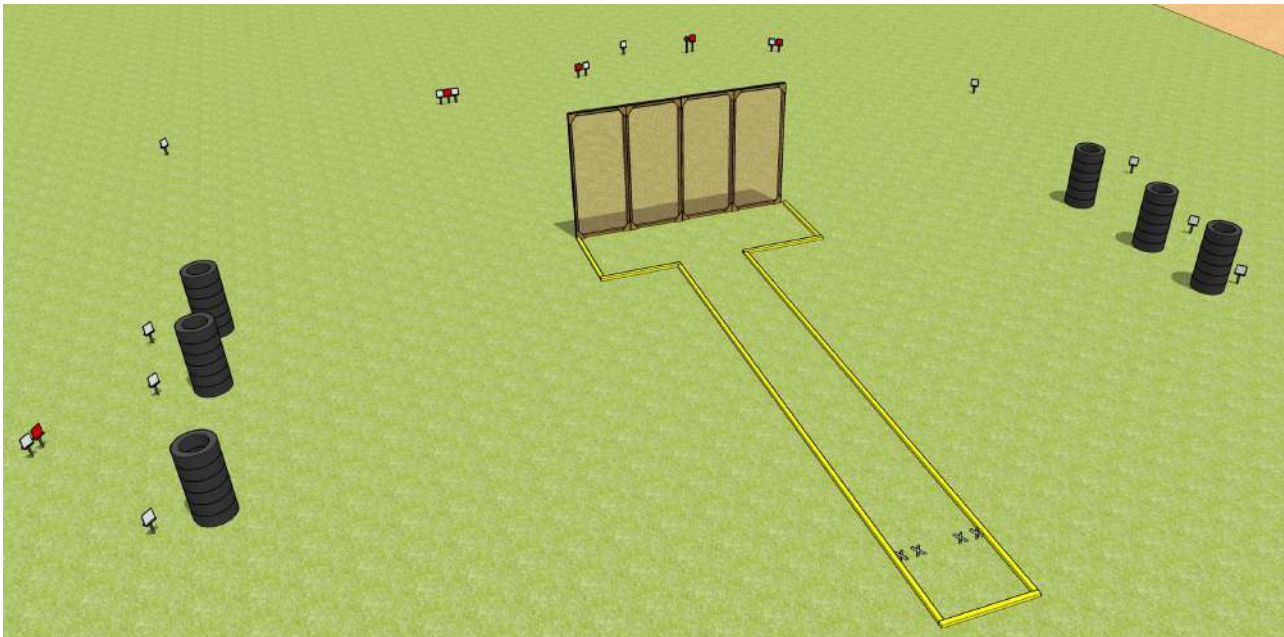




КУБОК УКРАЇНИ – II ЕТАП  
З ПРАКТИЧНОЇ СТРІЛЬБИ З РУШНИЦІ 2018



Вправа №3



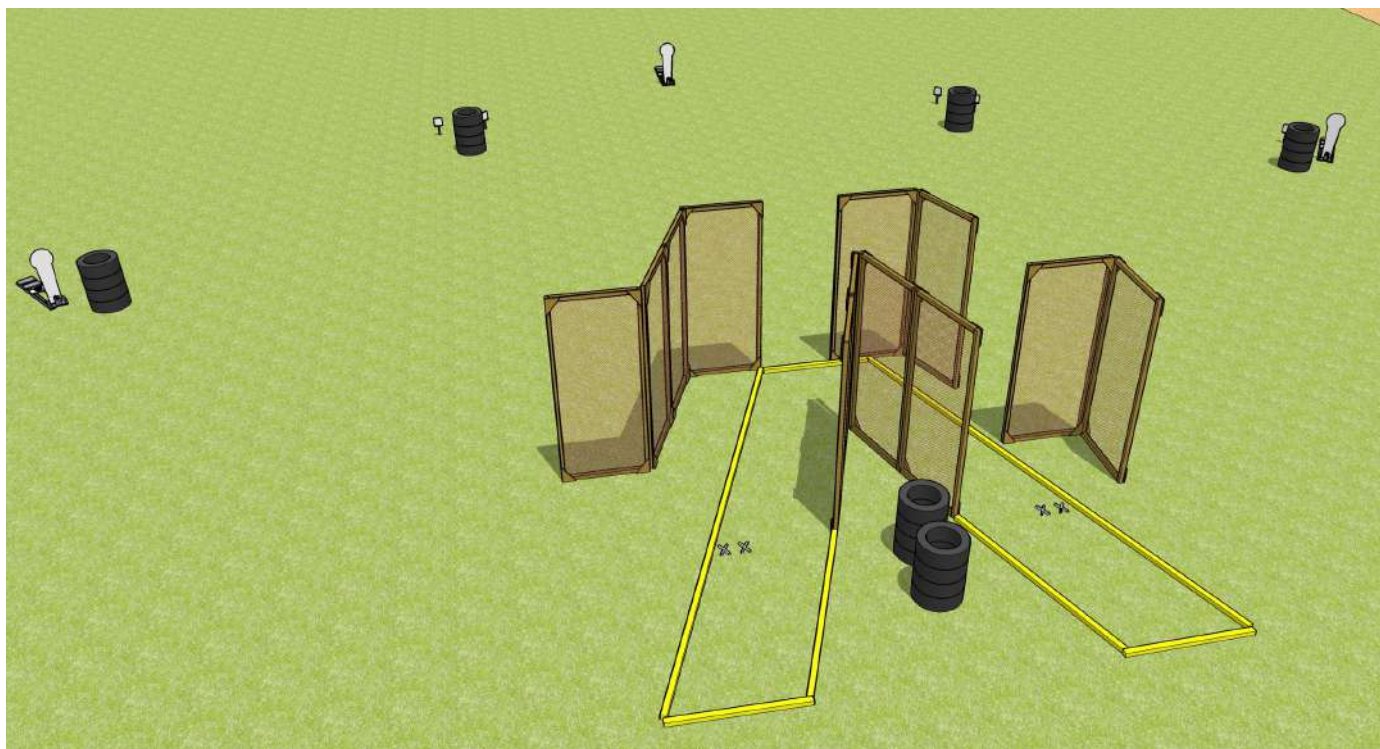
<b>Правила</b>	МКПС (поточна редакція)
<b>Тип вправи</b>	Середня
<b>Мішені</b>	14 металевих тарілок, 1 керамічна тарілка, 5 штрафних металевих тарілок
<b>Рекомендована кількість пострілів</b>	15
<b>Допустимий тип набоїв</b>	Шріт (максимальний розмір №3, не більше 3,5 мм в діаметрі)
<b>Максимальна кількість очок</b>	75
<b>Стартовий сигнал</b>	Звуковий
<b>Положення готовності зброї</b>	Заряджено (Положення 2): магазин споряджений та приєднаний (якщо застосовується), патронник пустий, затвор закритий
<b>Стартова позиція</b>	Стрілець стоїть прямо в межах штрафних ліній. Ліва або права стопа стрілка торкається міток з відповідної сторони, друга стопа довільно. Зброя утримується слабкою рукою, яка опущена вниз, ствол в напрямку мішеней, приклад зброї торкається стегна
<b>Процедура</b>	За сигналом таймера вразити всі мішені не виходячи за межі штрафних ліній. Металеві тарілки повинні впасти для заліку. Керамічна тарілка – розбита або мати явні ушкодження від влучання
<b>Кути безпеки</b>	90/90/90



КУБОК УКРАЇНИ – II ЕТАП  
З ПРАКТИЧНОЇ СТРІЛЬБИ З РУШНИЦІ 2018



Вправа №4



<b>Правила</b>	МКПС (поточна редакція)
<b>Тип вправи</b>	Коротка
<b>Мішені</b>	6 металевих тарілок, 2 попери
<b>Рекомендована кількість пострілів</b>	8
<b>Допустимий тип набоїв</b>	Шріт (максимальний розмір №3, не більше 3,5 мм в діаметрі)
<b>Максимальна кількість очок</b>	40
<b>Стартовий сигнал</b>	Звуковий
<b>Положення готовності зброї</b>	Заряджено (Положення 1): магазин споряджений і приєднаний (якщо застосовується), патрон у патроннику, курок та/або шептало зведені(о), зброя на запобіжнику (якщо його передбачено конструкцією зброї)
<b>Стартова позиція</b>	Стрільць стоїть прямо в межах штрафних ліній. Ліва або права стопа стрілка торкається міток з відповідної сторони, друга стопа довільно. Зброя утримується обома руками, ствол в напрямку мішеней, приклад зброї торкається стегна
<b>Процедура</b>	За сигналом таймера вразити всі мішені не виходячи за межі штрафних ліній. Металеві тарілки повинні впасти для заліку
<b>Кути безпеки</b>	90/90/90

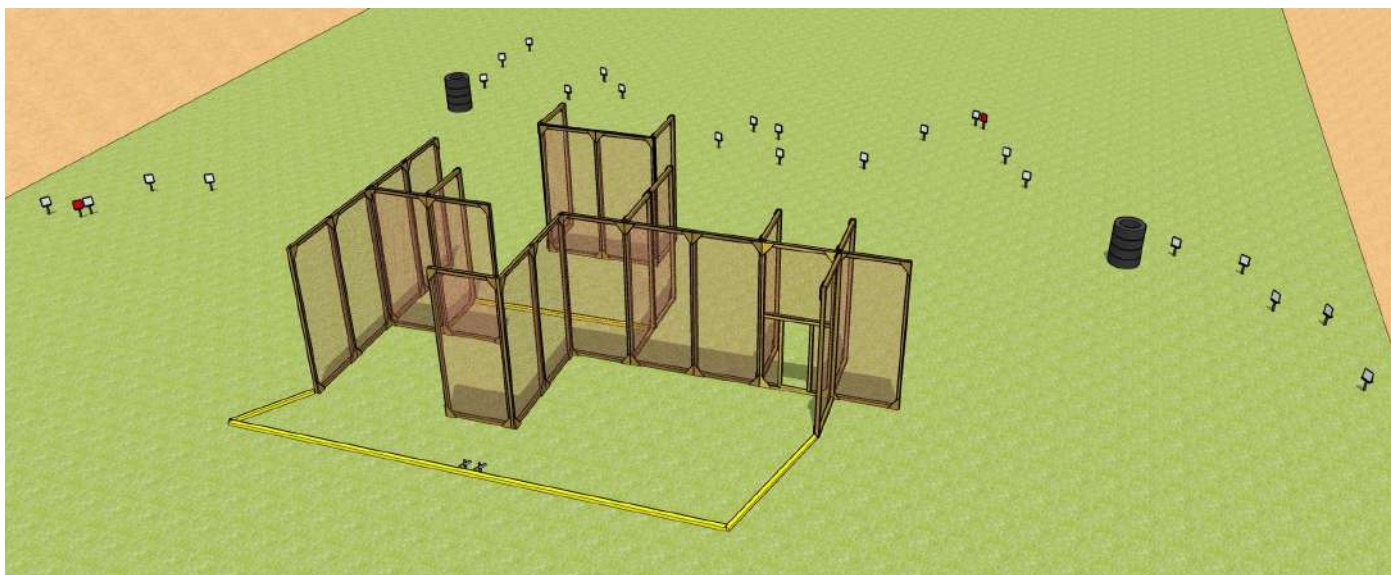




# КУБОК УКРАЇНИ – II ЕТАП З ПРАКТИЧНОЇ СТРІЛЬБИ З РУШНИЦІ 2018



## Вправа №5



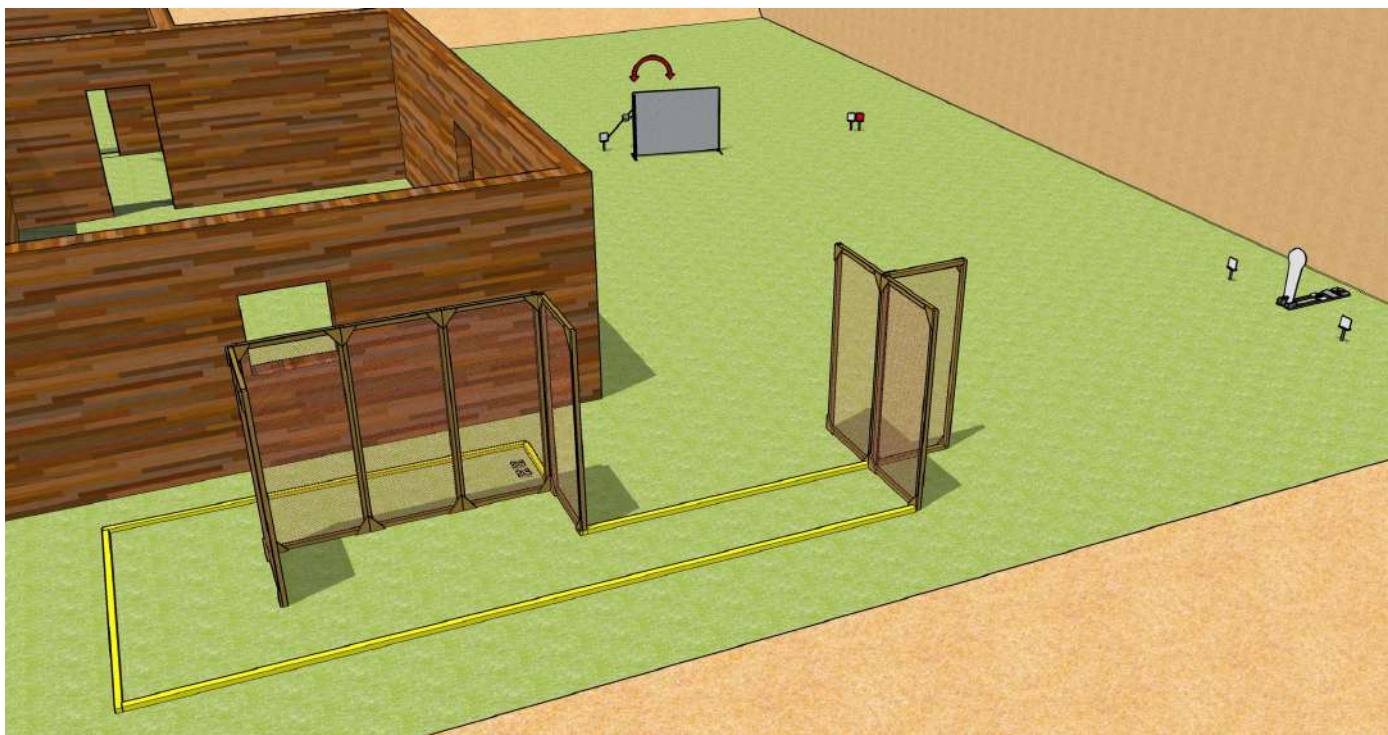
<b>Правила</b>	МКПС (поточна редакція)
<b>Тип вправи</b>	Довга
<b>Мішені</b>	24 металеві тарілки, 2 штрафні металеві тарілки
<b>Рекомендована кількість пострілів</b>	24
<b>Допустимий тип набоїв</b>	Шріт (максимальний розмір №3, не більше 3,5 мм в діаметрі)
<b>Максимальна кількість очок</b>	120
<b>Стартовий сигнал</b>	Звуковий
<b>Положення готовності зброї</b>	Заряджено (Положення 1): магазин споряджений і приєднаний (якщо застосовується), патрон у патроннику, курок та/або шептало зведені(о), зброя на запобіжнику (якщо його передбачено конструкцією зброї)
<b>Стартова позиція</b>	Стрілець стоїть прямо в межах штрафних ліній, п'яти взуття торкаються міток, зброя утримується обома руками, ствол в напрямку мішеней, приклад зброї торкається стегна
<b>Процедура</b>	За сигналом таймера вразити всі мішені не виходячи за межі штрафних ліній. Металеві тарілки повинні впасти для заліку
<b>Кути безпеки</b>	90/90/90



КУБОК УКРАЇНИ – II ЕТАП  
З ПРАКТИЧНОЇ СТРІЛЬБИ З РУШНИЦІ 2018



Вправа №6



<b>Правила</b>	МКПС (поточна редакція)
<b>Тип вправи</b>	Коротка
<b>Мішені</b>	5 металевих тарілок, 3 керамічні тарілки, 1 штрафна металева тарілка
<b>Рекомендована кількість пострілів</b>	7+1
<b>Допустимий тип набоїв</b>	Шріт (максимальний розмір №3, не більше 3,5 мм в діаметрі)
<b>Максимальна кількість очок</b>	35+10
<b>Стартовий сигнал</b>	Звуковий
<b>Положення готовності зброї</b>	Заряджено (Положення 2): магазин споряджений та приєднаний (якщо застосовується), патронник пустий, затвор закритий
<b>Стартова позиція</b>	Стрілець стоїть прямо в межах штрафних ліній, носки взуття стрілка торкаються міток, зброя утримується обома руками, ствол в напрямку мішеней, приклад зброї торкається стегна
<b>Процедура</b>	За сигналом таймера вразити всі мішені не виходячи за межі штрафних ліній. Металеві мішені повинні впасти для заліку, керамічна тарілка повинна бути явно уражена в польоті
<b>Кути безпеки</b>	90/90/90





## КУБОК УКРАЇНИ – II ЕТАП З ПРАКТИЧНОЇ СТРІЛЬБИ З РУШНИЦІ 2018



### Вправа №7




<b>Правила</b>	МКПС (поточна редакція)
<b>Тип вправи</b>	Довга
<b>Мішені</b>	27 металевих тарілок, 1 керамічна тарілка, 6 штрафних металевих тарілок
<b>Рекомендована кіль-ть пострілів</b>	27+1
<b>Допустимий тип набоїв</b>	Шріт (максимальний розмір №3, не більше 3,5 мм в діаметрі)
<b>Максимальна кіль-ть очок</b>	135+10
<b>Стартовий сигнал</b>	Звуковий
<b>Положення готовності зброї</b>	Заряджено (Положення 1): магазин споряджений і приєднаний (якщо застосовується), патрон у патроннику, курок та/або шептало зведені(о), зброя на запобіжнику (якщо його передбачено конструкцією зброї)
<b>Стартова позиція</b>	Стрілець стоїть прямо в межах боксу, зброя утримується обома руками, ствол в напрямку мішеней, приклад зброї торкається стегна
<b>Процедура</b>	За сигналом таймера стрілець виходить з боксу та повинен вразити всі мішені не виходячи за межі штрафних ліній. Металеві мішені повинні впасти для заліку, керамічна тарілка повинна бути явно уражена в польоті
<b>Кути безпеки</b>	90/90/90



КУБОК УКРАЇНИ – II ЕТАП  
З ПРАКТИЧНОЇ СТРІЛЬБИ З РУШНИЦІ 2018



Вправа №8



<b>Правила</b>	МКПС (поточна редакція)
<b>Тип вправи</b>	Коротка
<b>Мішені</b>	6 металевих тарілок, 1 попер, 1 керамічна тарілка, 2 штрафні металеві тарілки
<b>Рекомендована кількість пострілів</b>	8
<b>Допустимий тип набоїв</b>	Шріт (максимальний розмір №3, не більше 3,5 мм в діаметрі)
<b>Максимальна кількість очок</b>	40
<b>Стартовий сигнал</b>	Звуковий
<b>Положення готовності зброї</b>	Розряджено (Положення 3): невід'ємний магазин пустий, від'ємний магазин не приєднаний, патронник пустий, затвор може бути відкритий або закритий
<b>Стартова позиція</b>	Стрілець стоїть прямо в межах штрафних ліній, ствол в напрямку мішеней, патрони тільки на стрільці, зброя утримується обома руками, приклад зброї торкається стегна, запобіжна скоба спускового гачка направлена вниз
<b>Процедура</b>	За сигналом таймера вразити всі мішені не виходячи за межі штрафних ліній. Металеві тарілки повинні впасти для заліку. Керамічна тарілка – розбита або мати явні ушкодження від влучання
<b>Кути безпеки</b>	90/90/90

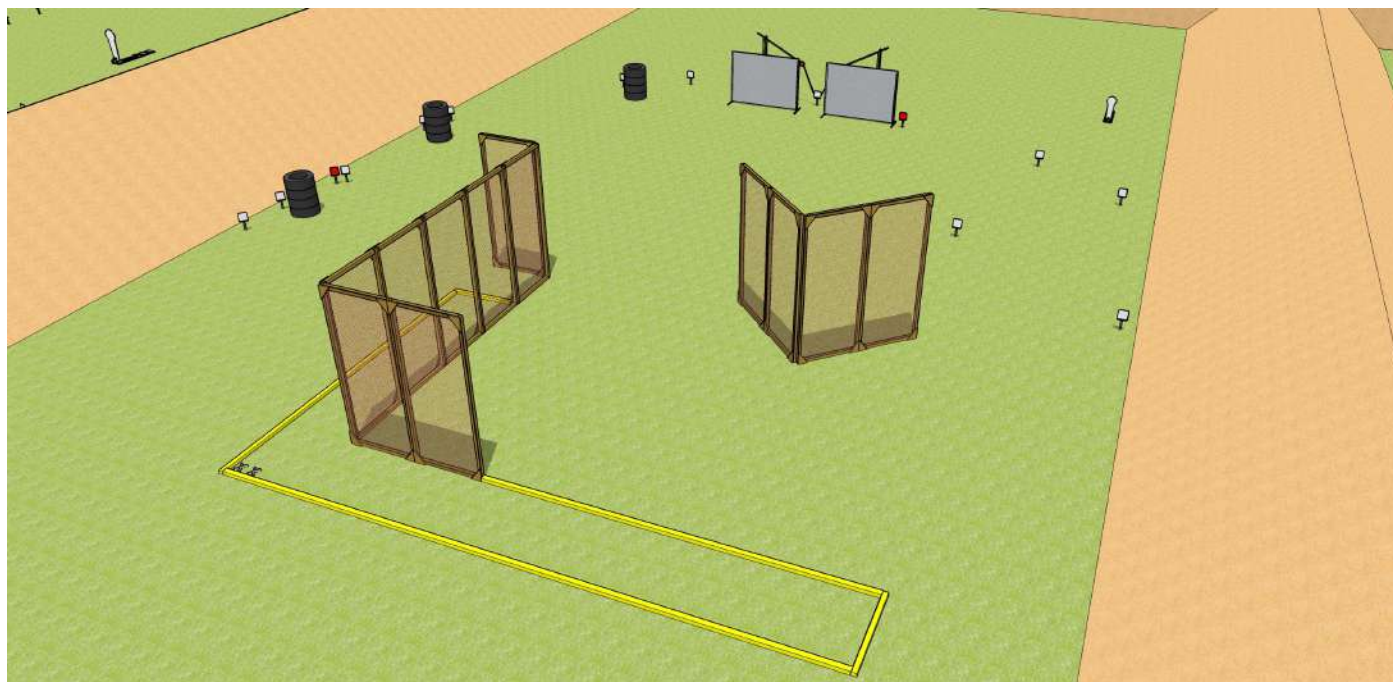




# КУБОК УКРАЇНИ – II ЕТАП З ПРАКТИЧНОЇ СТРІЛЬБИ З РУШНИЦІ 2018



## Вправа №9



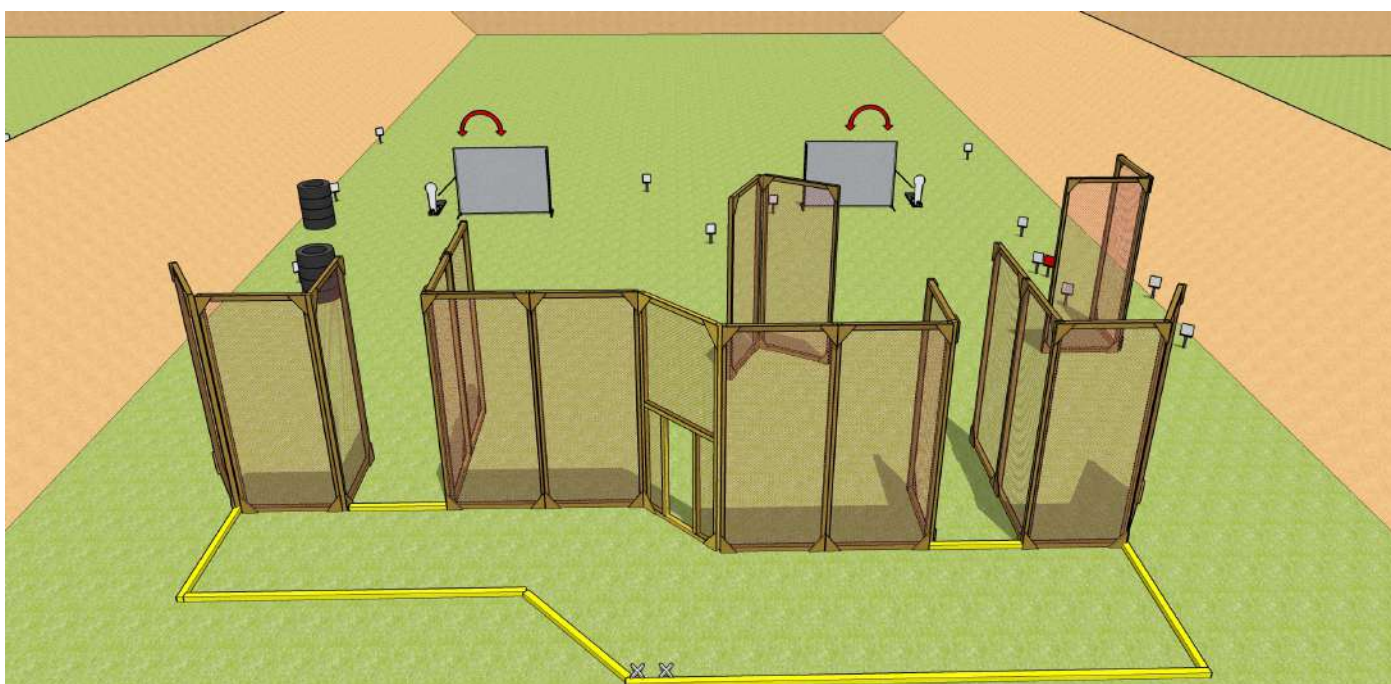
<b>Правила</b>	МКПС (поточна редакція)
<b>Тип вправи</b>	Середня
<b>Мішені</b>	12 металевих тарілок, 1 попер, 2 керамічні тарілки, 2 штрафні металеві тарілки
<b>Рекомендована кількість пострілів</b>	15
<b>Допустимий тип набоїв</b>	Шріт (максимальний розмір №3, не більше 3,5 мм в діаметрі)
<b>Максимальна кількість очок</b>	75
<b>Стартовий сигнал</b>	Звуковий
<b>Положення готовності зброї</b>	Заряджено (Положення 1): магазин споряджений і приєднаний (якщо застосовується), патрон у патроннику, курок та/або шептало зведені(о), зброя на запобіжнику (якщо його передбачено конструкцією зброї)
<b>Стартова позиція</b>	Стрілець стоїть прямо в межах штрафних ліній, п'яти взуття торкаються міток, зброя утримується обома руками, ствол в напрямку мішеней, приклад зброї торкається стегна
<b>Процедура</b>	За сигналом таймера вразити всі мішені не виходячи за межі штрафних ліній. Металеві мішені повинні впасти для заліку, керамічні тарілки – розбиті або мати явні ушкодження від влучання
<b>Кути безпеки</b>	90/90/90



КУБОК УКРАЇНИ – II ЕТАП  
З ПРАКТИЧНОЇ СТРІЛЬБИ З РУШНИЦІ 2018



Вправа №10



<b>Правила</b>	МКПС (поточна редакція)
<b>Тип вправи</b>	Середня
<b>Мішені</b>	12 металевих тарілок, 2 попери, 2 керамічні тарілки, 2 штрафні керамічні тарілки, 1 штрафна металева тарілка
<b>Рекомендована кількість пострілів</b>	16
<b>Допустимий тип набоїв</b>	Шріт (максимальний розмір №3, не більше 3,5 мм в діаметрі)
<b>Максимальна кількість очок</b>	80
<b>Стартовий сигнал</b>	Звуковий
<b>Положення готовності зброї</b>	Заряджено (Положення 2): магазин споряджений та приєднаний (якщо застосовується), патронник пустий, затвор закритий
<b>Стартова позиція</b>	Стрілець стоїть прямо в межах штрафних ліній, п'яти взуття торкаються міток, зброя утримується обома руками, ствол в напрямку мішеней, приклад зброї торкається стегна
<b>Процедура</b>	За сигналом таймера вразити всі мішені не виходячи за межі штрафних ліній. Металеві мішені повинні впасти для заліку, керамічні тарілки – розбиті або мати явні ушкодження від влучання
<b>Кути безпеки</b>	90/90/90