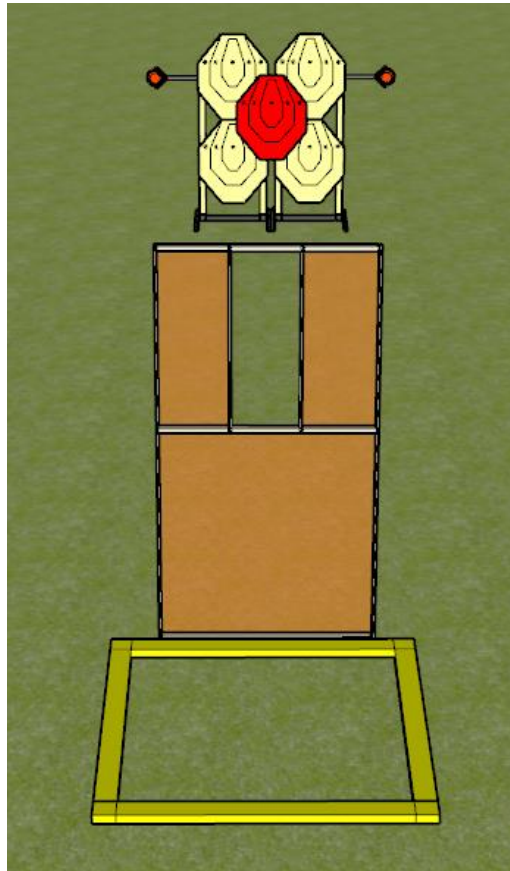


ВІДКРИТИЙ МІНІ-МАТЧ. РУШНИЦЯ
8 серпня 2021 року

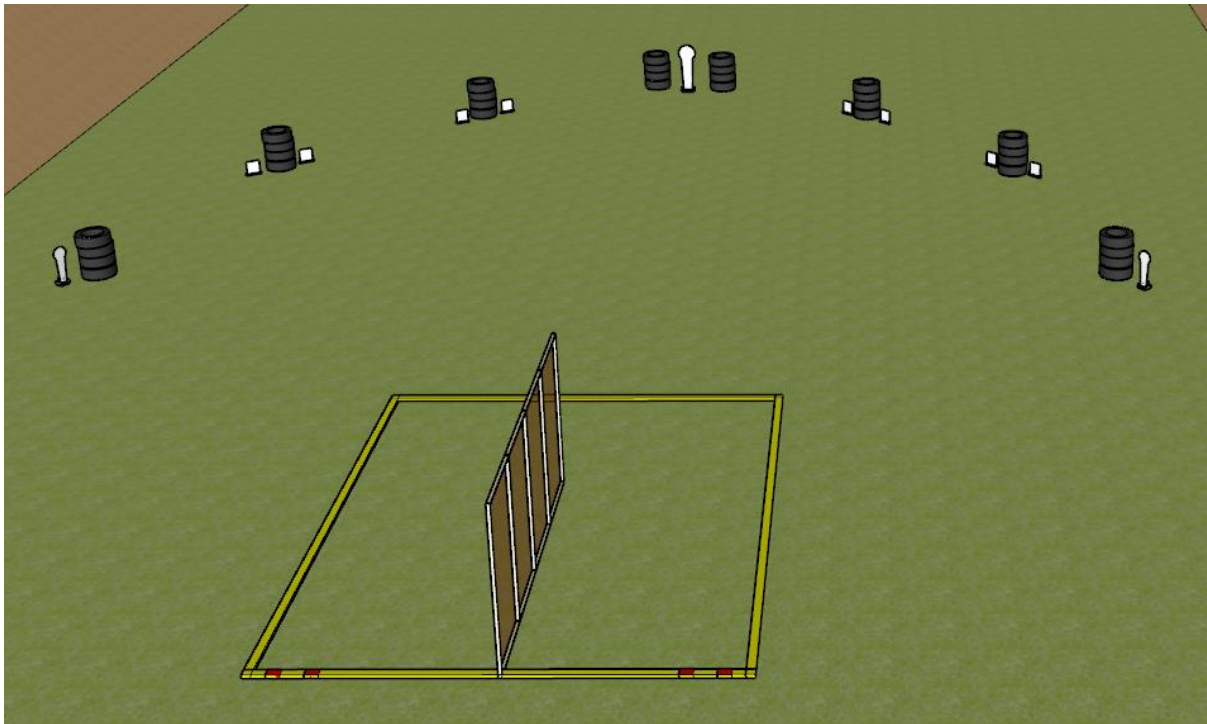
Вправа №1



Тип вправи	Середня
Мішені	4 мішеней МКПС, 1 штрафна мішень, 2 керамічні тарілки
Рекомендована к-сть пострілів	10
Максимальна кількість очок	50
Допустимий тип набоїв	Куля
Стартовий сигнал	Звуковий
Положення готовності зброї	Заряджена (Положення 1): магазин споряджений і приєднаний (якщо застосовується), патрон у патроннику, курок та/або шептало зведені(о), зброя на запобіжнику (якщо його передбачено конструкцією зброї)
Стартова позиція	Стрілець стоїть прямо, в межах штрафних ліній, як продемонстровано. Зброя утримується обома руками, ствол паралельно боковому валу, приклад зброї торкається стегна
Процедура	За сигналом таймера уразити всі мішені не виходячи за межі штрафних ліній. Паперові мішені повинні мати щонайменше 2 влучання від кулі. Керамічні тарілки мають бути зруйновані, або мати явні ушкодження від влучання
Кути безпеки	90/90/ в межах кулеуловлюючого валу

ВІДКРИТИЙ МІНІ-МАТЧ. РУШНИЦЯ
8 серпня 2021 року

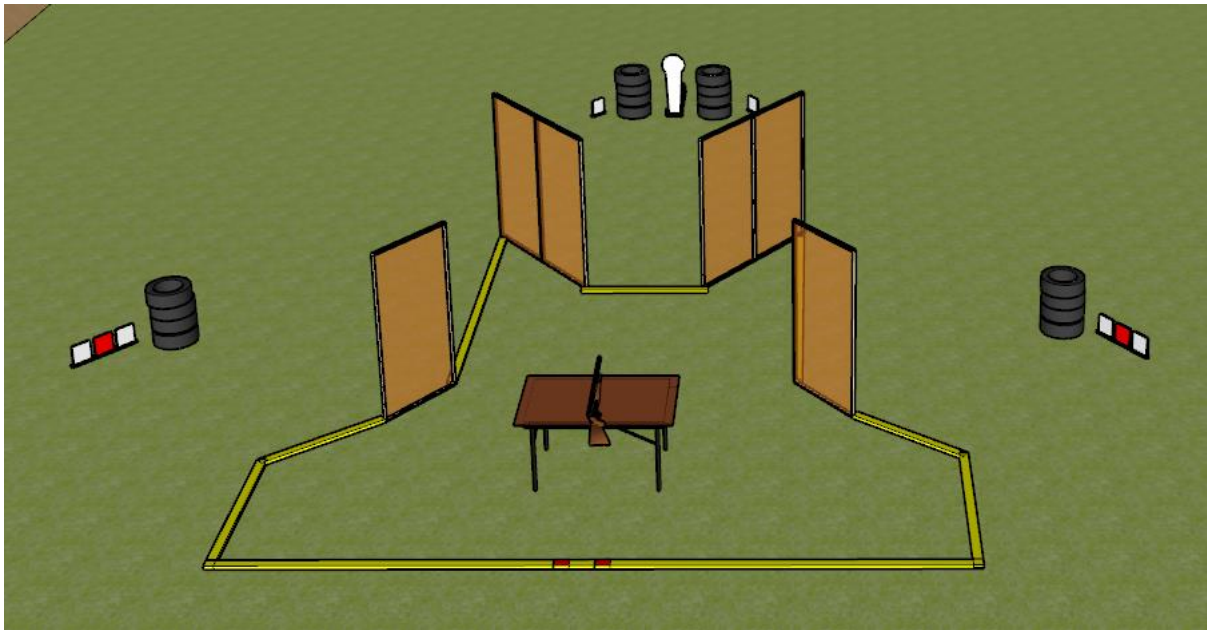
Вправа №2



Тип вправи	Середня
Мішені	8 металевих тарілок, 2 міні-попери, 1 попер
Рекомендована к-сть пострілів	11
Максимальна кількість очок	55
Допустимий тип набоїв	Шріт (максимальний розмір №3, не більше 3,5 мм в діаметрі)
Стартовий сигнал	Звуковий
Положення готовності зброї	Заряджена (Положення 1): магазин споряджений і приєднаний (якщо застосовується), патрон у патроннику, курок та/або шептало зведені(о), зброя на запобіжнику (якщо його передбачено конструкцією зброї)
Стартова позиція	Стрілець стоїть прямо, в межах штрафних ліній торкаючись міток ногами, як продемонстровано. Зброя утримується обома руками, ствол паралельно боковому валу, приклад зброї торкається стегна
Процедура	За сигналом таймера уразити всі мішені не виходячи за межі штрафних ліній. Металеві мішені повинні впасти для заліку
Кути безпеки	90/90/90

ВІДКРИТИЙ МІНІ-МАТЧ. РУШНИЦЯ
8 серпня 2021 року

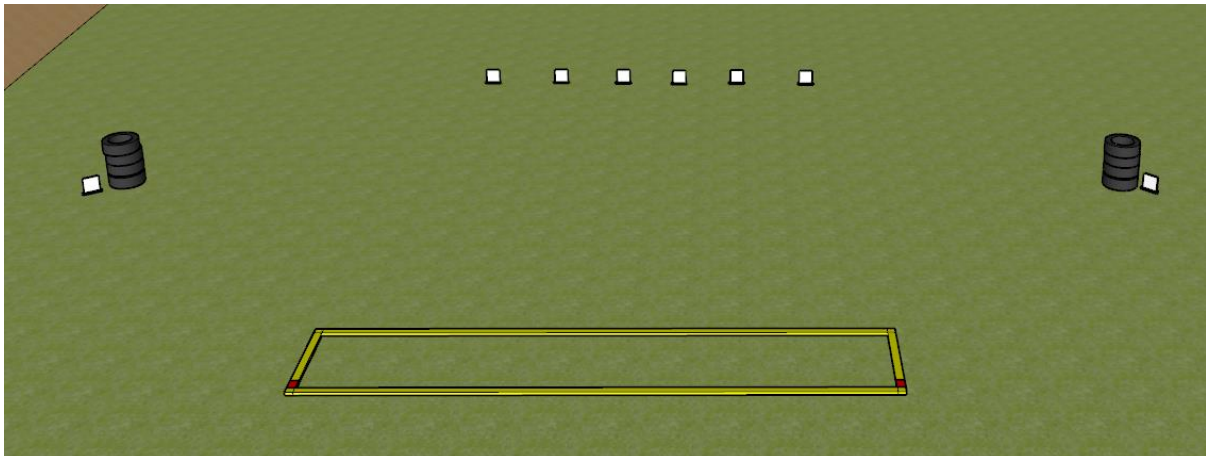
Вправа №3



Тип вправи	Середня
Мішені	6 металевих тарілок, 1 міні-попер, 1 керамічна зникаюча тарілка, 2 штрафні мішені
Рекомендована к-сть пострілів	7+1
Максимальна кількість очок	35+10
Допустимий тип набоїв	Шріт (максимальний розмір №3, не більше 3,5 мм в діаметрі)
Стартовий сигнал	Звуковий
Положення готовності зброї	Заряджена (Положення 2): магазин споряджений і приєднаний (якщо застосовується), патронник порожній, затвор закритий
Стартова позиція	Стрілець стоїть прямо, в межах штрафних ліній торкаючись міток ногами, як продемонстровано. Зброя розташована на столі на мітці. Руків'я в межах стола
Процедура	За сигналом таймера уразити всі мішені не виходячи за межі штрафних ліній. Металеві мішені повинні впасти для заліку. Керамічні тарілки мають бути зруйновані, або мати явні ушкодження від влучання
Кути безпеки	90/90/90

ВІДКРИТИЙ МІНІ-МАТЧ. РУШНИЦЯ
8 серпня 2021 року

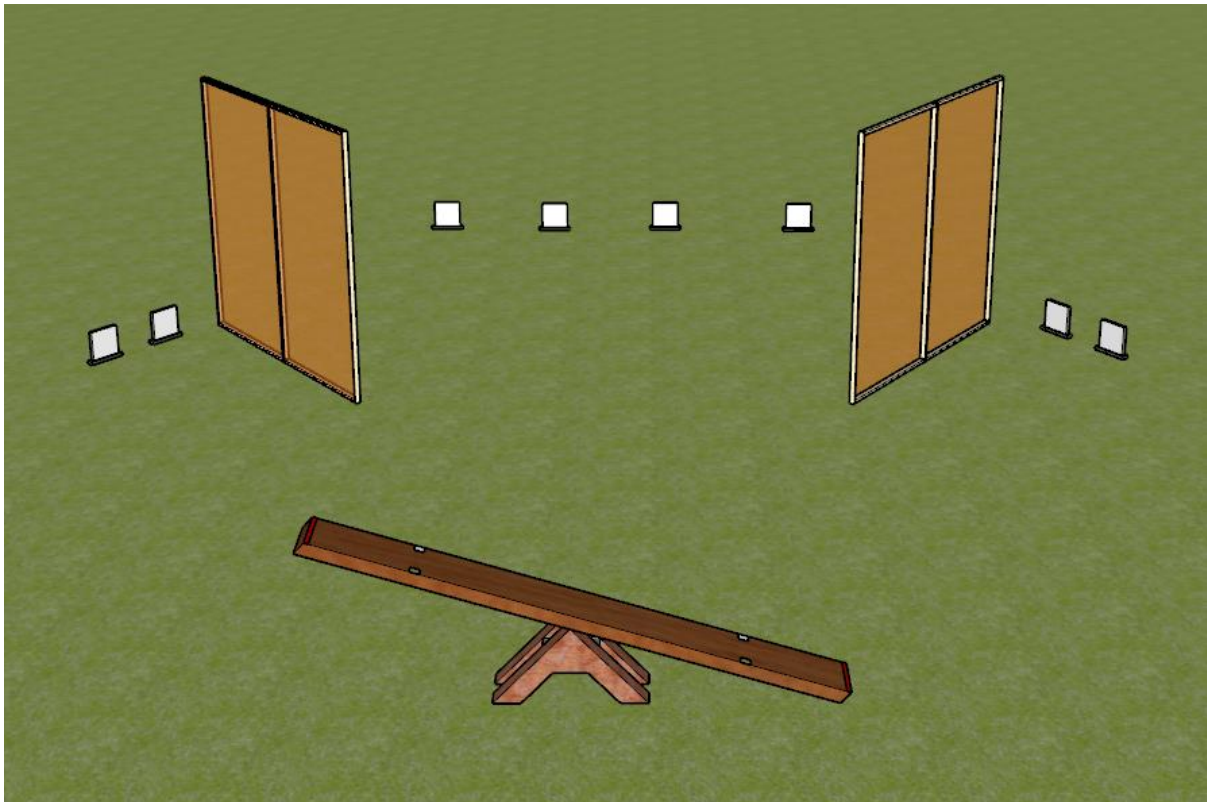
Вправа №4



Тип вправи	Коротка
Мішені	8 металевих тарілок
Рекомендована к-сть пострілів	8
Максимальна кількість очок	40
Допустимий тип набоїв	Шріт (максимальний розмір №3, не більше 3,5 мм в діаметрі)
Стартовий сигнал	Звуковий
Положення готовності зброї	Заряджена (Положення 1): магазин споряджений і приєднаний (якщо застосовується), патрон у патроннику, курок та/або шептало зведені(о), зброя на запобіжнику (якщо його передбачено конструкцією зброї)
Стартова позиція	Стрілець стоїть прямо, в межах штрафних ліній торкаючись міток ногами, як продемонстровано. Зброя утримується обома руками, ствол паралельно боковому валу, приклад зброї торкається стегна
Процедура	За сигналом таймера уразити всі мішені не виходячи за межі штрафних ліній. Металеві мішені повинні впасти для заліку
Кути безпеки	90/90/90

ВІДКРИТИЙ МІНІ-МАТЧ. РУШНИЦЯ
8 серпня 2021 року

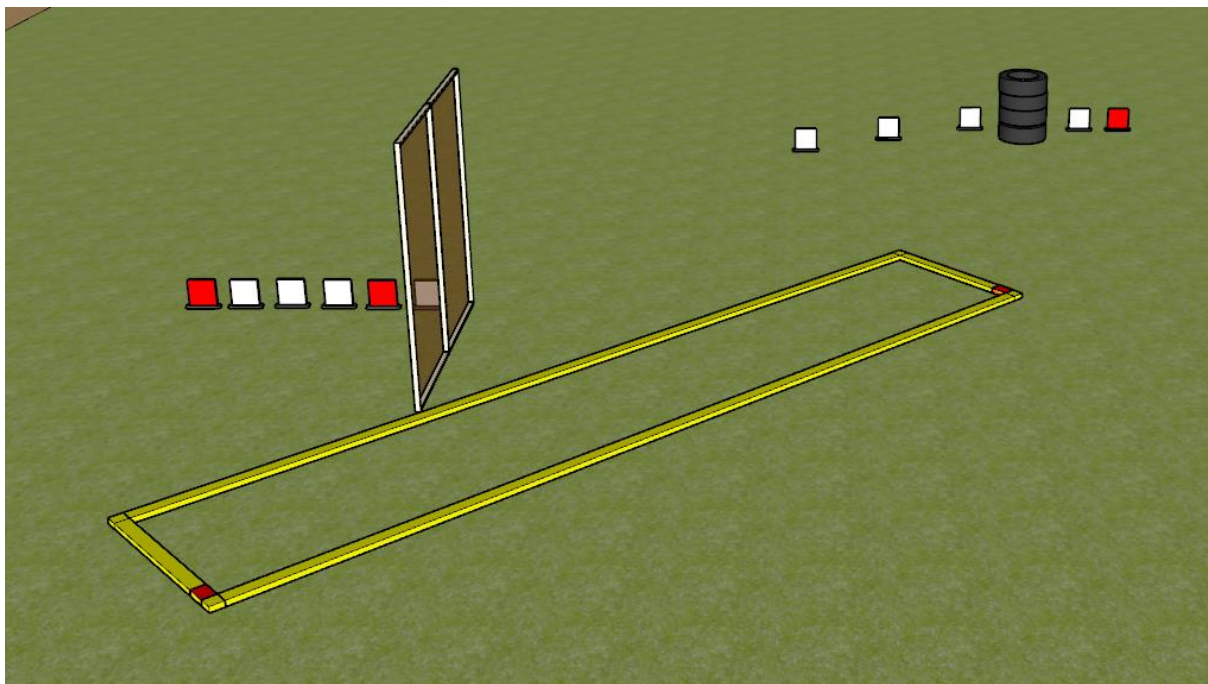
Вправа №5



Тип вправи	Коротка
Мішені	8 металевих тарілок
Рекомендована к-сть пострілів	8
Максимальна кількість очок	40
Допустимий тип набоїв	Шріт (максимальний розмір №3, не більше 3,5 мм в діаметрі)
Стартовий сигнал	Звуковий
Положення готовності зброї	Заряджена (Положення 2): магазин споряджений і приєднаний (якщо застосовується), патронник порожній, затвор закритий
Стартова позиція	Стрілець стоїть прямо, на качелі, торкаючись міток ногами, як продемонстровано. Зброя утримується обома руками, ствол паралельно боковому валу, приклад зброї торкається стегна
Процедура	За сигналом таймера уразити всі мішені не виходячи за межі качелі. Металеві мішені повинні впасти для заліку
Кути безпеки	90/90/90

ВІДКРИТИЙ МІНІ-МАТЧ. РУШНИЦЯ
8 серпня 2021 року

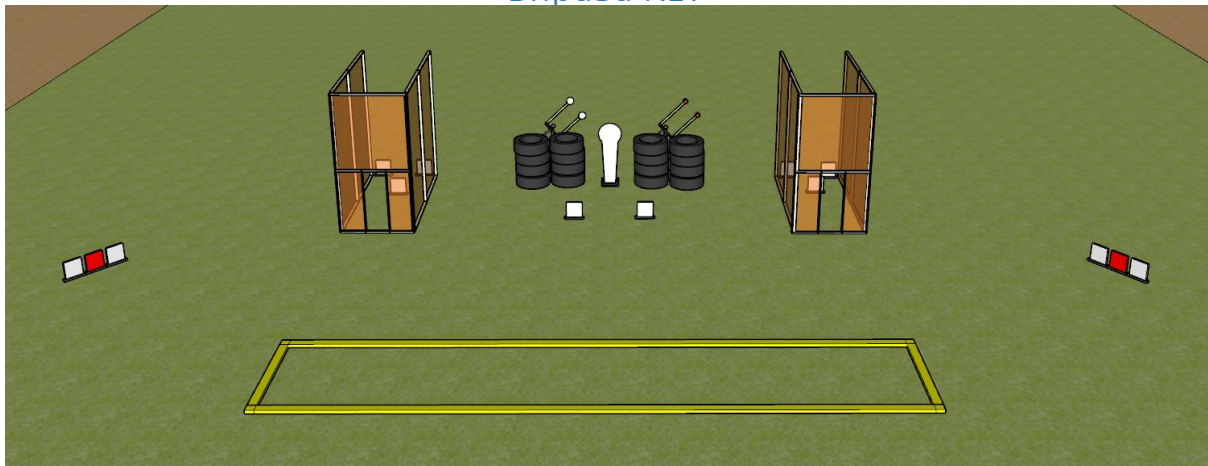
Вправа №6



Тип вправи	Коротка
Мішені	8 металевих тарілок, 3 штрафні мішені
Рекомендована к-сть пострілів	8
Максимальна кількість очок	40
Допустимий тип набоїв	Шріт (максимальний розмір №3, не більше 3,5 мм в діаметрі)
Стартовий сигнал	Звуковий
Положення готовності зброї	Розряджена (Положення 3): набої або магазини (якщо такі застосовуються) розташовані виключно на стрільці. Затвор закритий
Стартова позиція	Стрілець стоїть прямо, в межах штрафних ліній торкаючись міток ногами, як продемонстровано. Зброя утримується обома руками, ствол паралельно боковому валу, приклад зброї торкається стегна
Процедура	За сигналом таймера уразити всі мішені не виходячи за межі платформи. Металеві мішені повинні впасти для заліку
Кути безпеки	90/90/90

ВІДКРИТИЙ МІНІ-МАТЧ. РУШНИЦЯ
8 серпня 2021 року

Вправа №7



Тип вправи	Довга
Мішені	14 металевих тарілок, 1 попер, 2 керамічні тарілки, 2 штрафні мішені
Рекомендована к-сть пострілів	17
Максимальна кількість очок	85
Допустимий тип набоїв	Шріт (максимальний розмір №3, не більше 3,5 мм в діаметрі)
Стартовий сигнал	Звуковий
Положення готовності зброї	Заряджена (Положення 1): магазин споряджений і приєднаний (якщо застосовується), патрон у патроннику, курок та/або шептало зведені(о), зброя на запобіжнику (якщо його передбачено конструкцією зброї)
Стартова позиція	Стрілець стоїть прямо, в межах штрафних ліній, як продемонстровано. Зброя утримується обома руками, ствол паралельно боковому валу, приклад зброї торкається стегна
Процедура	За сигналом таймера уразити всі мішені не виходячи за межі штрафних ліній. Металеві мішені повинні впасти для заліку. Керамічні тарілки мають бути зруйновані, або мати явні uszkodження від влучання
Кути безпеки	90/90/90