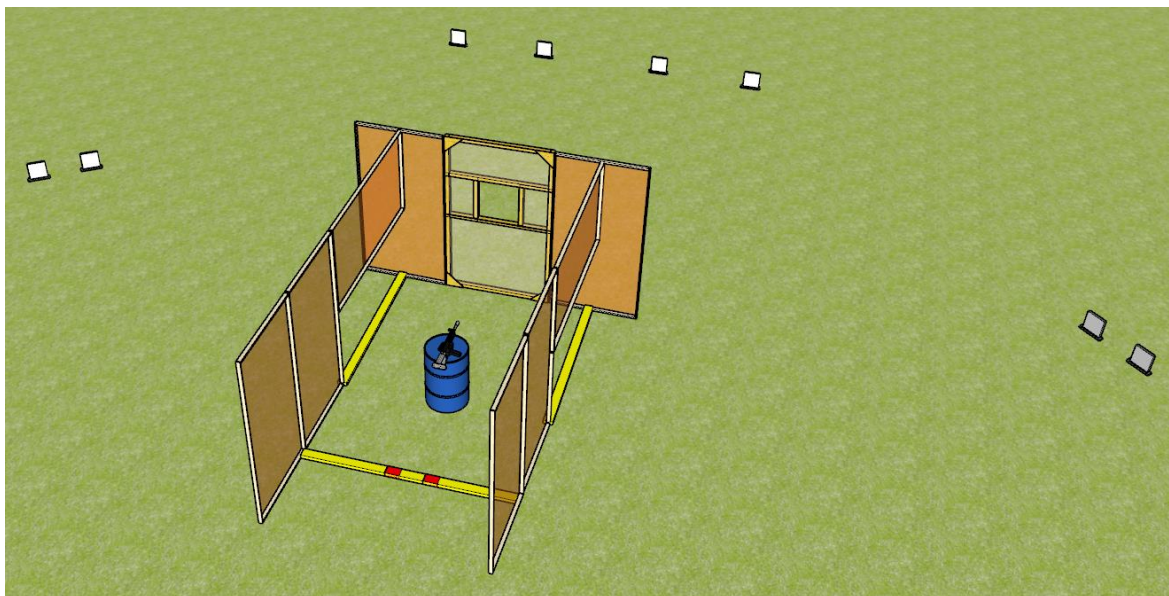


ЛИСТОПАДОВИЙ МАТЧ. РУШНИЦЯ
28 листопада 2020 року

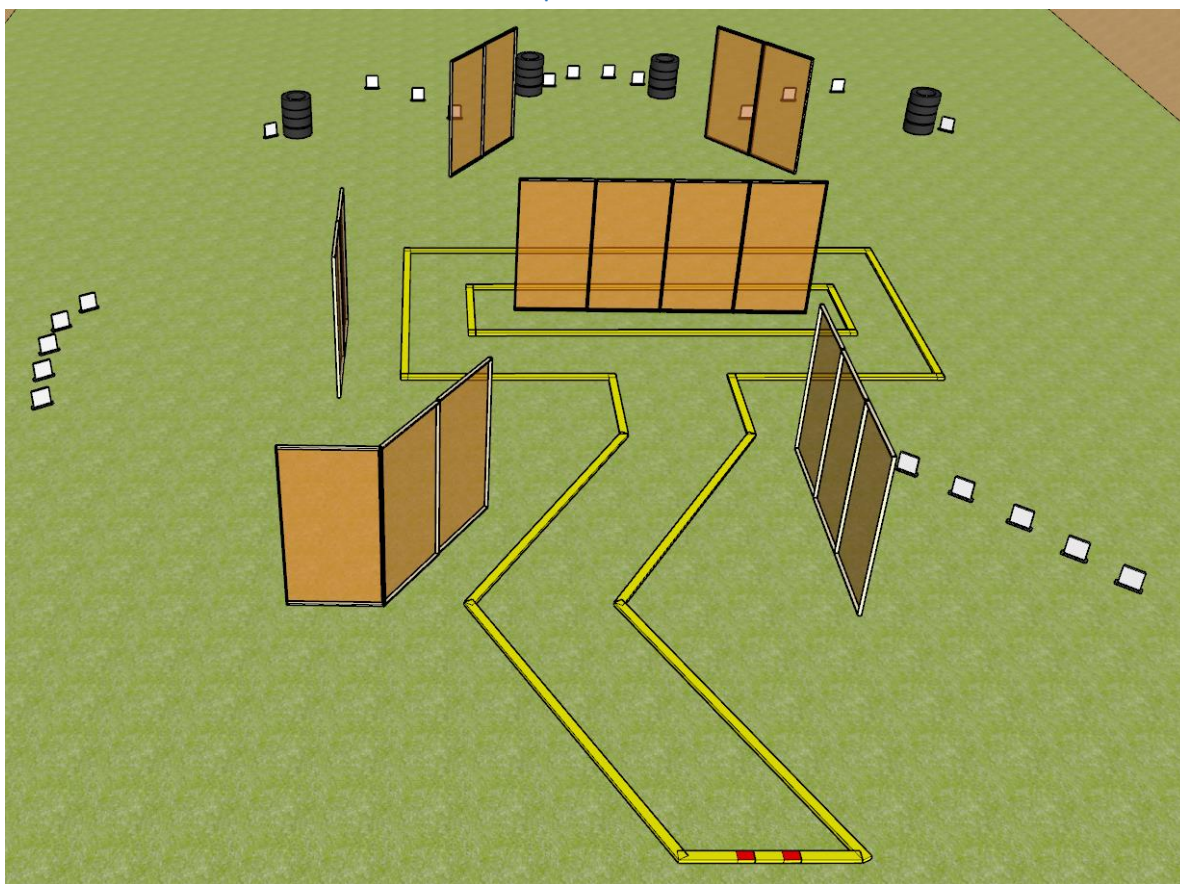
Вправа №1



Тип вправи	Коротка
Мішені	8 металевих тарілок
Рекомендована к-сть пострілів	8
Максимальна кількість очок	40
Допустимий тип набоїв	Шріт (максимальний розмір №3, не більше 3,5 мм в діаметрі)
Стартовий сигнал	Звуковий
Положення готовності зброї	Заряджена (Положення 2): магазин споряджений і приєднаний (якщо застосовується), патронник порожній, затвор закритий
Стартова позиція	Стрілець стоїть прямо, в межах штрафних ліній, торкаючись міток ногами як продемонстровано. Зброя розташована на бочці у позначеному місці
Процедура	За сигналом таймера уразити всі мішені не виходячи за межі штрафних ліній. Металеві мішені повинні впасти для заліку
Кути безпеки	90/90/90

ЛИСТОПАДОВИЙ МАТЧ. РУШНИЦЯ
28 листопада 2020 року

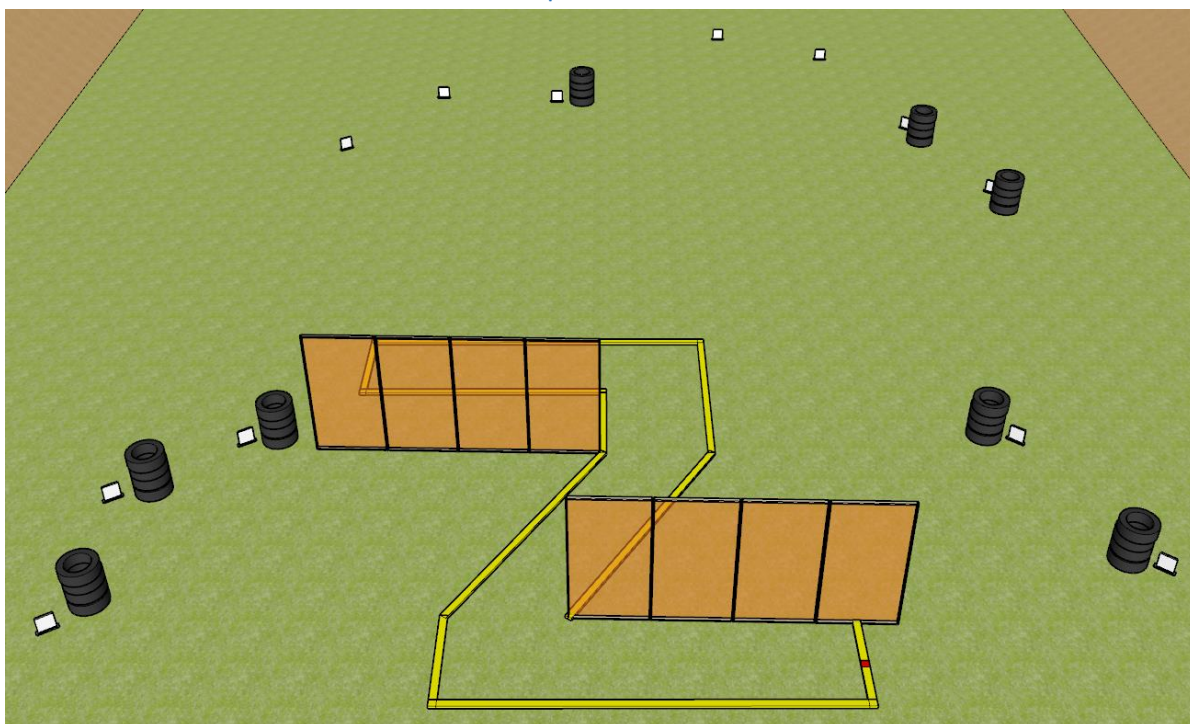
Вправа №2



Тип вправи	Довга
Мішені	22 металеві тарілки
Рекомендована к-сть пострілів	22
Максимальна кількість очок	110
Допустимий тип набоїв	Шріт (максимальний розмір №3, не більше 3,5 мм в діаметрі)
Стартовий сигнал	Звуковий
Положення готовності зброї	Заряджена (Положення 1): магазин споряджений і приєднаний (якщо застосовується), патрон у патроннику, курок та/або шептало зведені(о), зброя на запобіжнику (якщо його передбачено конструкцією зброї)
Стартова позиція	Стрілець стоїть прямо в межах штрафних ліній торкаючись міток ногами, як продемонстровано. Зброя утримується обома руками, ствол паралельно боковому валу, приклад зброї торкається стегна
Процедура	За сигналом таймера уразити всі мішені не виходячи за межі штрафних ліній. Металеві мішені повинні впасти для заліку
Кути безпеки	90/90/90

ЛИСТОПАДОВИЙ МАТЧ. РУШНИЦЯ
28 листопада 2020 року


Вправа №3



Тип вправи	Середня
Мішені	12 металевих тарілок
Рекомендована к-сть пострілів	12
Максимальна кількість очок	60
Допустимий тип набоїв	Шріт (максимальний розмір №3, не більше 3,5 мм в діаметрі)
Стартовий сигнал	Звуковий
Положення готовності зброї	Заряджена (Положення 1): магазин споряджений і приєднаний (якщо застосовується), патрон у патроннику, курок та/або шептало зведені(о), зброя на запобіжнику (якщо його передбачено конструкцією зброї)
Стартова позиція	Стрілець стоїть прямо в межах штрафних ліній торкаючись ногою мітки, як продемонстровано. Зброя утримується обома руками, ствол паралельно боковому валу, приклад зброї торкається стегна
Процедура	За сигналом таймера уразити всі мішені не виходячи за межі штрафних ліній. Металеві мішені повинні впасти для заліку
Кути безпеки	90/90/90

ЛИСТОПАДОВИЙ МАТЧ. РУШНИЦЯ
28 листопада 2020 року

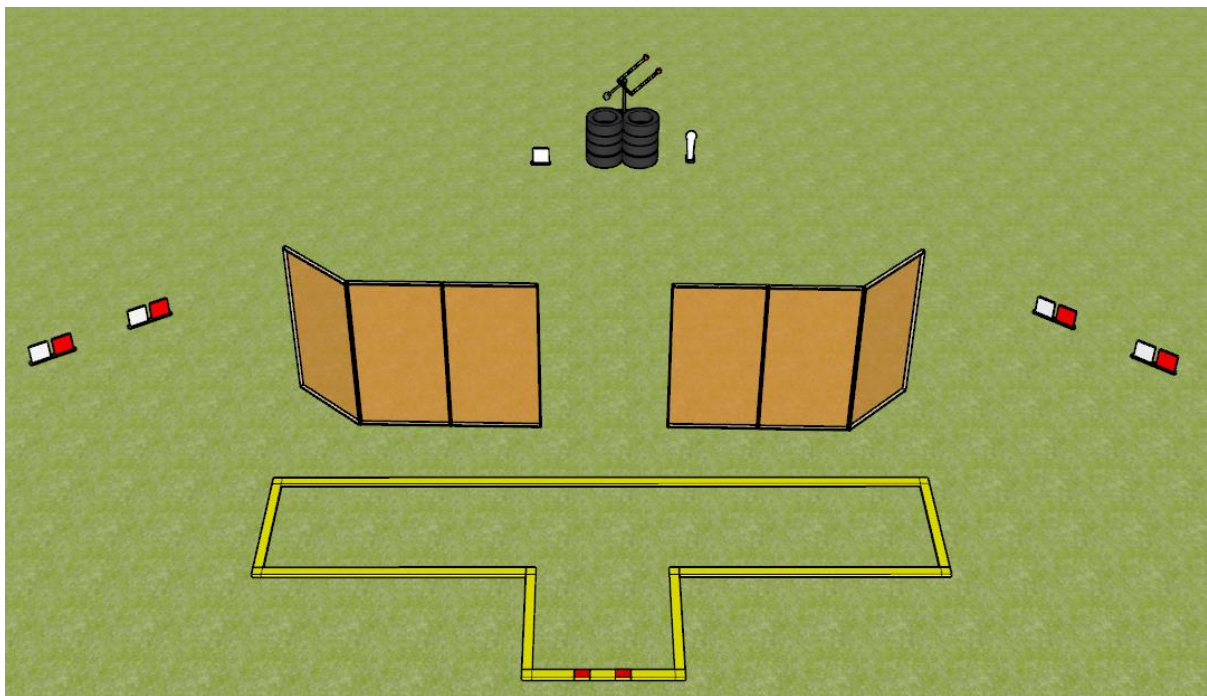
Вправа №4



Тип вправи	Середня
Мішені	8 металевих тарілок, 1 бонусна керамічна тарілка
Рекомендована к-сть пострілів	8+1
Максимальна кількість очок	40+10
Допустимий тип набоїв	Шріт (максимальний розмір №3, не більше 3,5 мм в діаметрі)
Стартовий сигнал	Звуковий
Положення готовності зброї	Розряджена (Положення 3): зброя розташована на бочці у позначеному місці. Набої або магазини (якщо такі застосовуються) розташовані на іншій бочці. Затвор закритий
Стартова позиція	Стрілець сидить на стільці торкаючись ногами міток, як продемонстровано
Процедура	За сигналом таймера уразити всі мішені не виходячи за межі штрафних ліній. Металеві мішені повинні впасти для заліку. Бонусна керамічна тарілка має бути зруйнована від влучання у польоті
Кути безпеки	90/90/90

ЛИСТОПАДОВИЙ МАТЧ. РУШНИЦЯ
28 листопада 2020 року

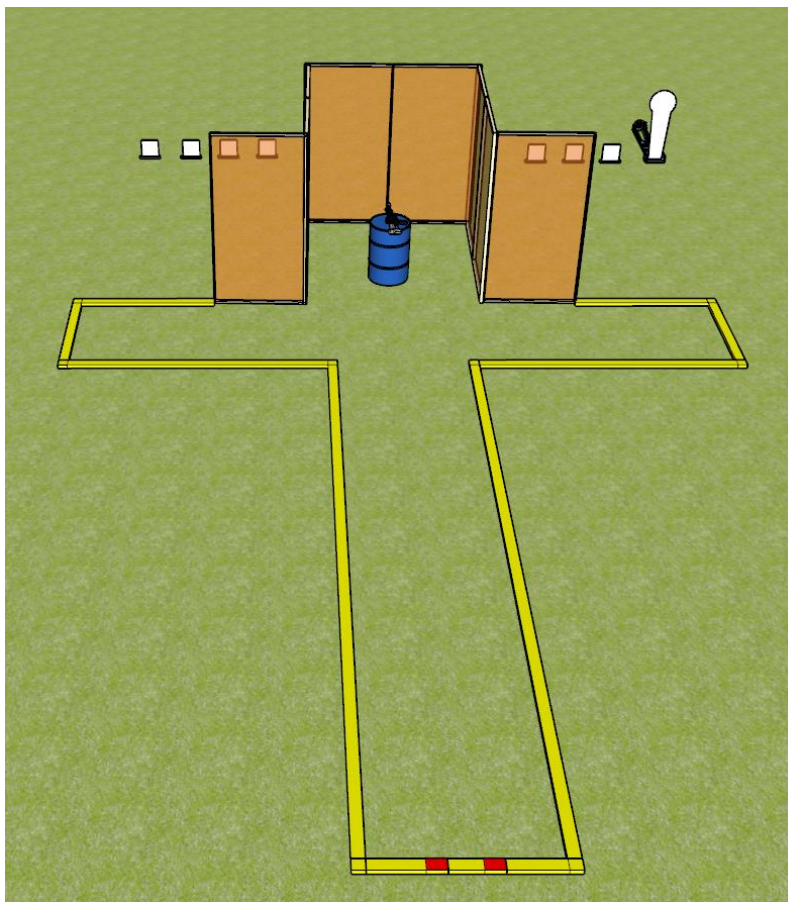
Вправа №5



Тип вправи	Коротка
Мішені	5 металевих тарілок, 1 міні-попер, 2 керамічні тарілки, 4 штафні металеві тарілки
Рекомендована к-сть пострілів	8
Максимальна кількість очок	40
Допустимий тип набоїв	Шріт (максимальний розмір №3, не більше 3,5 мм в діаметрі)
Стартовий сигнал	Звуковий
Положення готовності зброї	Заряджена (Положення 1): магазин споряджений і приєднаний (якщо застосовується), патрон у патроннику, курок та/або шептало зведені(о), зброя на запобіжнику (якщо його передбачено конструкцією зброї)
Стартова позиція	Стрілець стоїть прямо в межах штрафних ліній, торкаючись ногами міток, як продемонстровано. Зброя утримується обома руками, ствол паралельно боковому валу, приклад зброї торкається стегна
Процедура	За сигналом таймера уразити всі мішені не виходячи за межі штрафних ліній. Металеві мішені повинні впасти для заліку. Керамічні тарілки мають бути зруйновані, або мати явні ушкодження від влучання
Кути безпеки	90/90/90

ЛИСТОПАДОВИЙ МАТЧ. РУШНИЦЯ
28 листопада 2020 року


Вправа №6



Тип вправи	Середня
Мішені	7 металевих тарілок, 1 міні-попери, 1 бонусна керамічна тарілка
Рекомендована к-сть пострілів	8+1
Максимальна кількість очок	40+10
Допустимий тип набоїв	Шріт (максимальний розмір №3, не більше 3,5 мм в діаметрі)
Стартовий сигнал	Звуковий
Положення готовності зброї	Заряджена (Положення 2): магазин споряджений і приєднаний (якщо застосовується), патронник порожній, затвор закритий
Стартова позиція	Стрілець стоїть прямо в межах штрафних ліній, торкаючись ногами міток, як продемонстровано. Зброя утримується обома руками, ствол паралельно боковому валу, приклад зброї торкається стегна
Процедура	За сигналом таймера уразити всі мішені не виходячи за межі штрафних ліній. Металеві мішені повинні впасти для заліку. Бонусна керамічна тарілка має бути зруйнована від влучання у польоті
Кути безпеки	90/90/90

ЛИСТОПАДОВИЙ МАТЧ. РУШНИЦЯ
28 листопада 2020 року

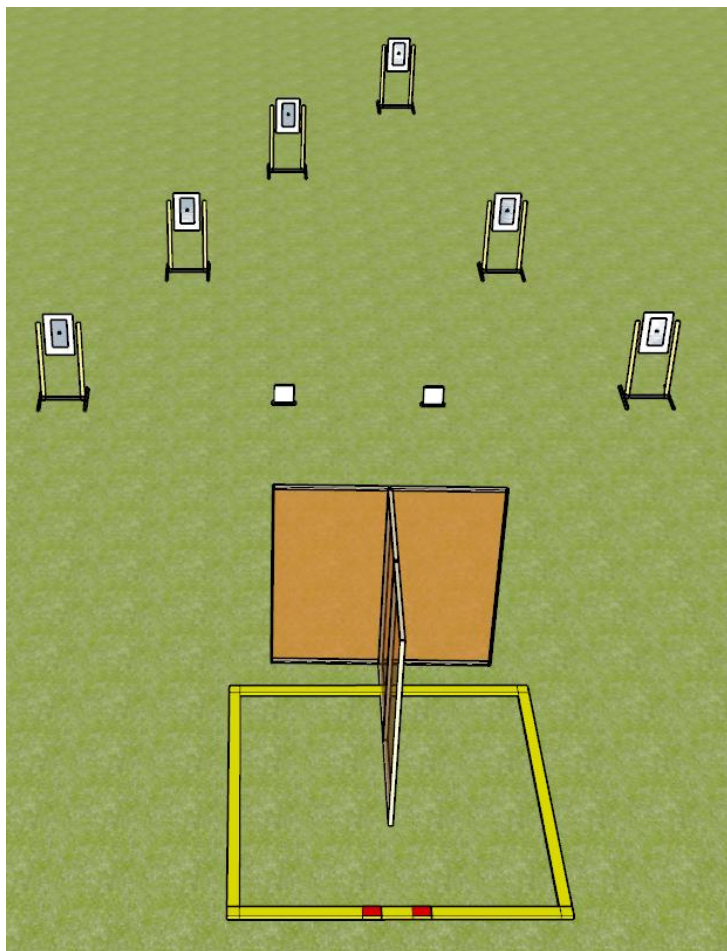
Вправа №7



Тип вправи	Середня
Мішені	4 мішені МКПС, 3 міні-попери
Рекомендована к-сть пострілів	11
Максимальна кількість очок	55
Допустимий тип набоїв	Куля
Стартовий сигнал	Звуковий
Положення готовності зброї	Заряджена (Положення 1): магазин споряджений і приєднаний (якщо застосовується), патрон у патроннику, курок та/або шептало зведені(о), зброя на запобіжнику (якщо його передбачено конструкцією зброї)
Стартова позиція	Стрілець стоїть прямо в межах штрафних ліній, торкаючись ногами міток, як продемонстровано. Зброя утримується обома руками, ствол паралельно боковому валу, приклад зброї торкається стегна
Процедура	За сигналом таймера уразити всі мішені не виходячи за межі штрафних ліній. Металеві мішені повинні впасти для заліку. Паперові мішені повинні мати мінімум 2 влучання від кулі
Кути безпеки	90/90/в межах кулеуловлюючого валу

ЛИСТОПАДОВИЙ МАТЧ. РУШНИЦЯ
28 листопада 2020 року

Вправа №8



Тип вправи	Коротка
Мішені	6 мішеней А4, 2 металеві тарілки
Рекомендована к-сть пострілів	8
Максимальна кількість очок	70
Допустимий тип набоїв	Картеч (не більше 9 картечин у набої)
Стартовий сигнал	Звуковий
Положення готовності зброї	Заряджена (Положення 1): магазин споряджений і приєднаний (якщо застосовується), патрон у патроннику, курок та/або шептало зведені(о), зброя на запобіжнику (якщо його передбачено конструкцією зброї)
Стартова позиція	Стрілець стоїть прямо в межах штрафних ліній, торкаючись ногами міток, як продемонстровано. Зброя утримується обома руками, ствол паралельно боковому валу, приклад зброї торкається стегна
Процедура	За сигналом таймера уразити всі мішені не виходячи за межі штрафних ліній. Металеві мішені повинні впасти для заліку. Паперові мішені повинні мати мінімум 2 влучання від картечі
Кути безпеки	90/90/в межах кулеуловлюючого валу

ЛИСТОПАДОВИЙ МАТЧ. РУШНИЦЯ
28 листопада 2020 року

Підсумкові дані

Вправа №	Рубіж	Тип вправи	Металеві тарілки	Кераміка	Паперові мішені	Шграфні мішені	Пострілів	Очок	Тип набойів	Положення зброї
1	3	коротка	8				8	40	шріт	2
2	4	довга	22				22	110	шріт	1
3	4	середня	12				12	60	шріт	1
4	3	середня	8	1			9	50	шріт	3
5	2	коротка	5	2		4	8	40	шріт	1
6	2	середня	7	1			9	50	шріт	2
7	5	середня			4		11	55	куля	1
8	5	коротка	2		6		8	70	картеч	1
Всього			64	4	10	4	87	475		

Рубежі

