

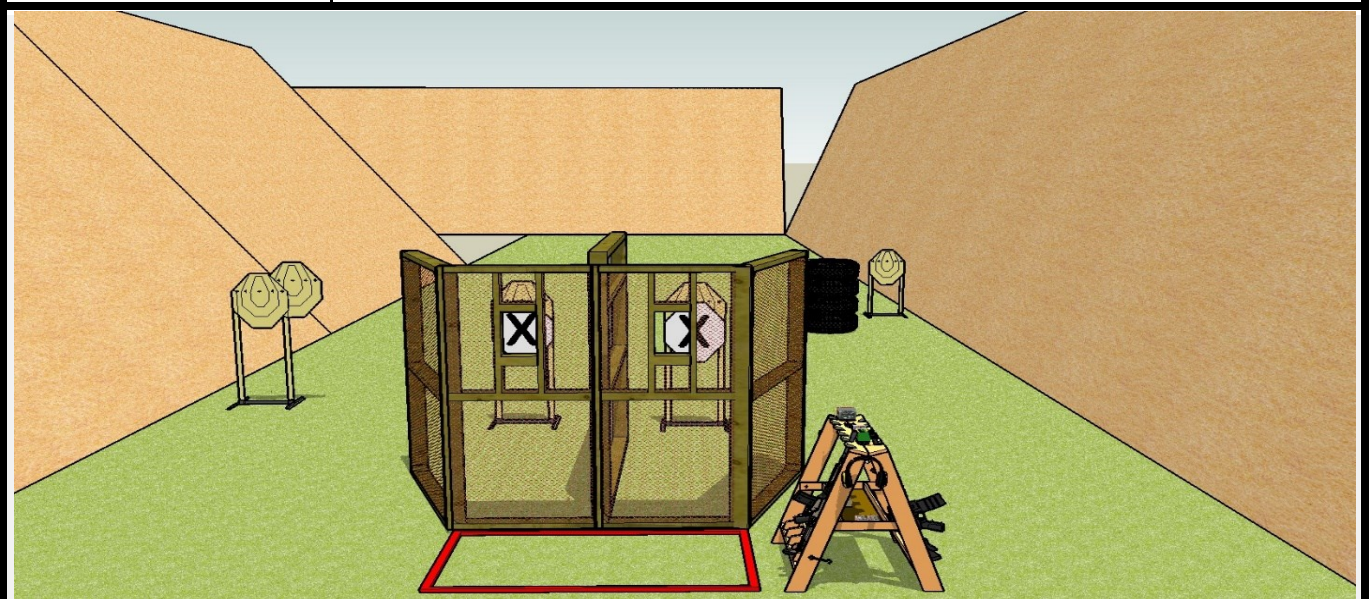


Чемпіонат Львівської області 2020.



1				
Вправа	10	5		

Правила:	МКПС
Тип вправи:	Коротка
Мішені:	5 мішеней МКПС, штрафні мішені МКПС.
Мінімальна кількість пострілів:	10
Максимальна кількість очок:	50
Стартовий сигнал:	Звуковий.
Положення готовності:	Зброя заряджена (положення 2).
Стартова позиція:	Стрелець стоїть розслаблений в межах бокса у будь якому місці, карабін стоїть в піраміді.
Процедура виконання:	За сигналом таймера вразити всі мішені не виходячи за штрафні лінії. Паперові мішені повинні бути вражені мінімум 2 пострілами.
Кути безпеки:	Горизонтальний – 180, вертикальний – верхній зріз кулевловлювачів.




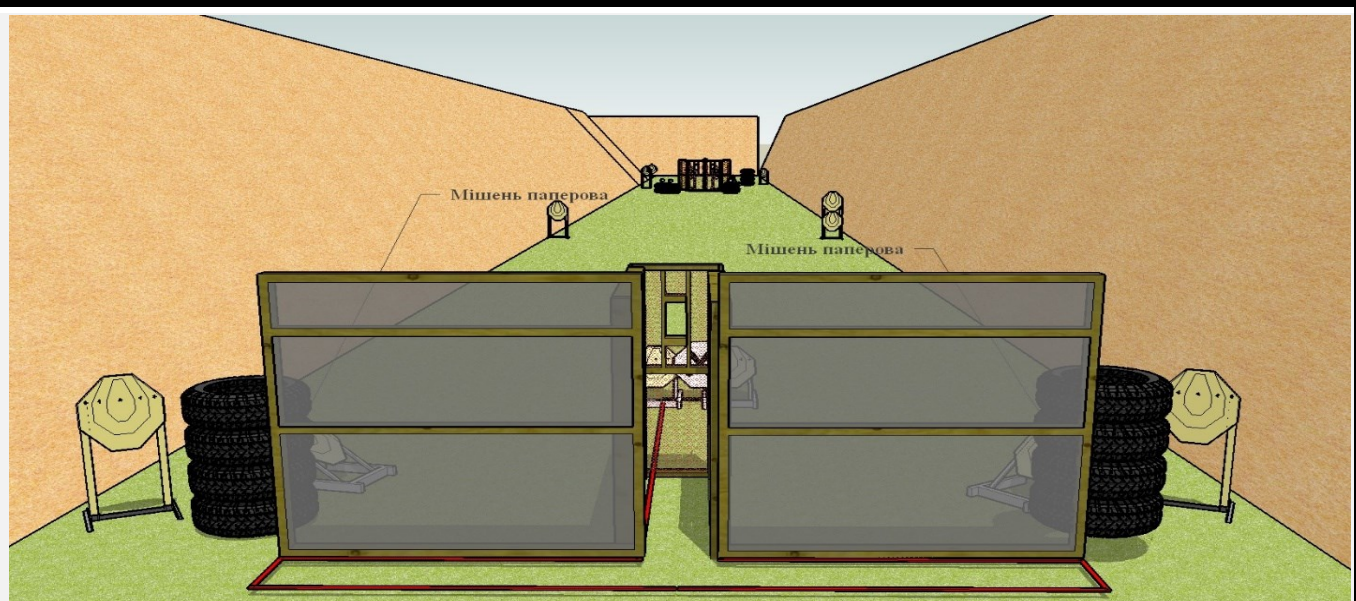


# Чемпіонат Львівської області 2020.



2				
Вправа	15	12	3	

Правила:	МКПС
Тип вправи:	Середня
Мішені:	12 мішеней МКПС, штрафні мішені МКПС, 3 металевих тарілки
Мінімальна кількість пострілів:	15
Максимальна кількість очок:	75
Стартовий сигнал:	Звуковий.
Положення готовності:	Зброя заряджена (положення 1).
Стартова позиція:	Стрелець стоїть розслаблений в межах бокса у будь якого місці, утримуючи карабін двома руками, приклад торкається стегна.
Процедура виконання:	За сигналом таймера вразити всі мішені не виходячи за штрафні лінії. Паперові мішені повинні бути вражені мінімум 1 пострілом, металеві мішені для заліку повинні впасти.
Кути безпеки:	Горизонтальний – 180, вертикальний – верхній зріз кулевловлювачів.



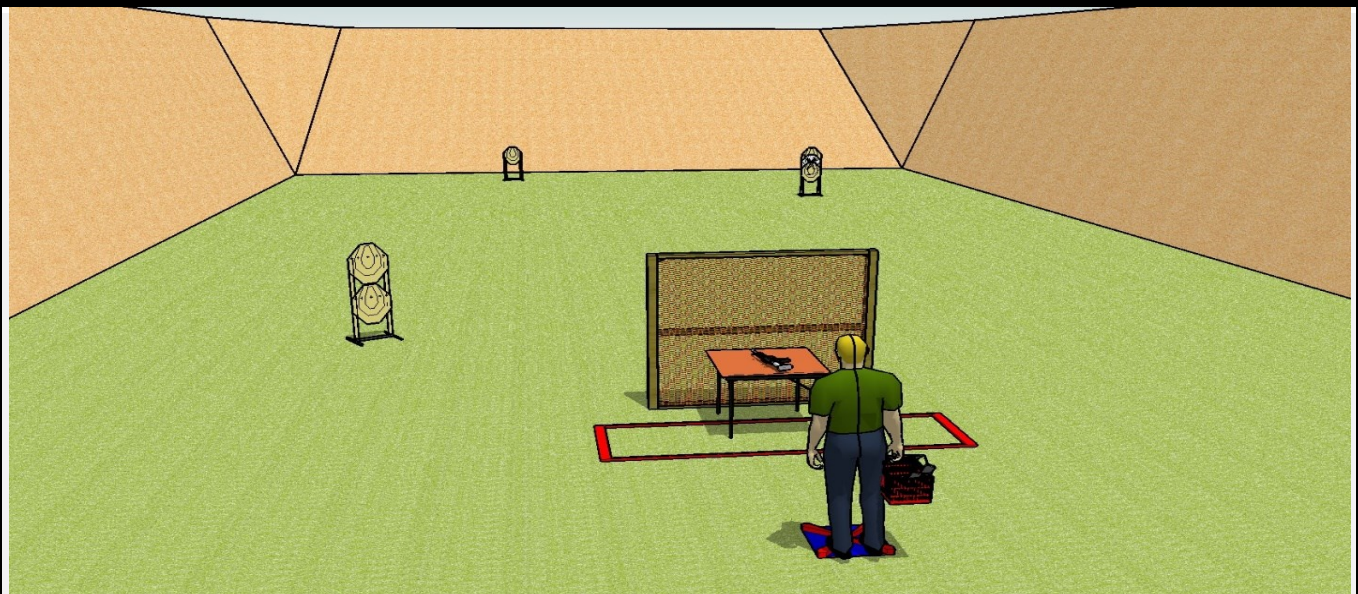



# Чемпіонат Львівської області 2020.



<b>3</b>				
<b>Вправа</b>	<b>10</b>	<b>5</b>		

Правила:	МКПС
Тип вправи:	Коротка
Мішені:	5 мішеней МКПС, штрафні мішені МКПС
Мінімальна кількість пострілів:	10
Максимальна кількість очок:	50
Стартовий сигнал:	Звуковий.
Положення готовності:	Зброя розряджена (положення 3).
Стартова позиція:	Стрілець стоїть розслаблений в утановленому місці, тримаючи кошик з магазинами в будь якій руці, карабін лежить на столі, пістолетне руків'я в межах стола.
Процедура виконання:	За сигналом таймера вразити всі мішені не виходячи за штрафні лінії. Паперові мішені повинні бути вражені мінімум 2 пострілами.
Кути безпеки:	Горизонтальний – 180, вертикальний – верхній зріз кулевловлювачів.




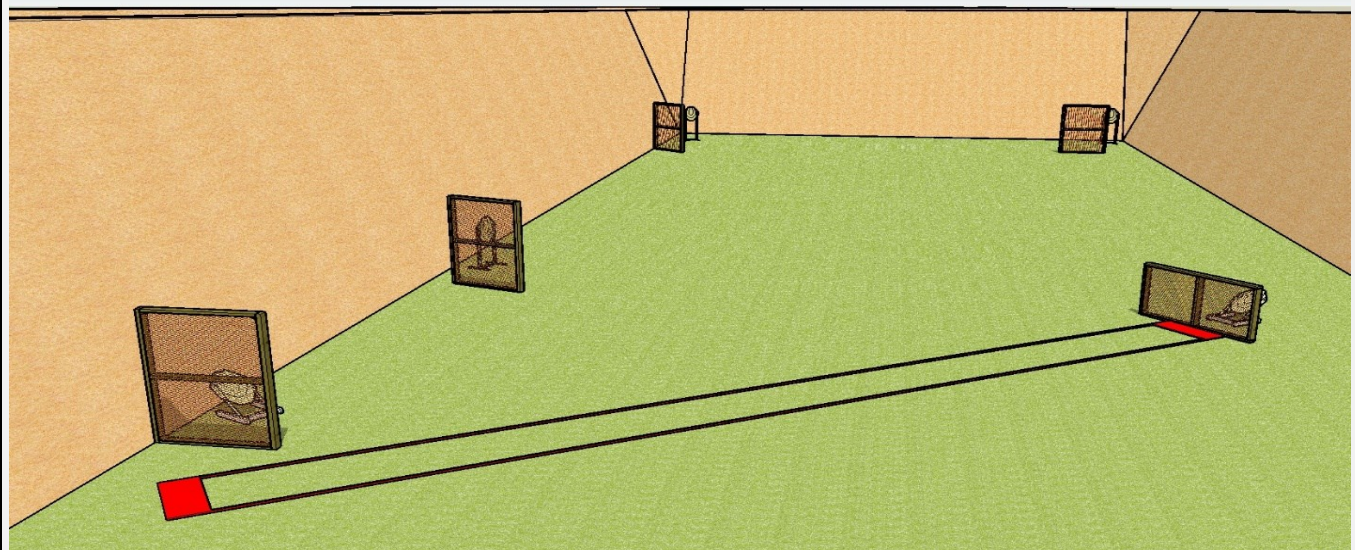


Чемпіонат Львівської області 2020.



4				
Вправа	10	5		

Правила:	МКПС
Тип вправи:	Середня /Коротка для РСС
Мішені:	5 мішеней МКПС
Мінімальна кількість пострілів:	10
Максимальна кількість очок:	50
Стартовий сигнал:	Звуковий.
Положення готовності:	Зброя заряджена (положення 1).
Стартова позиція:	Стрелець стоїть розслаблений в межах бокса у будь якого місці, утримуючи карабін двома руками, приклад торкається стегна.
Процедура виконання:	За сигналом таймера вразити всі мішені не виходячи за штрафні лінії. Паперові мішені повинні бути вражені мінімум 2 пострілами.
Кути безпеки:	Горизонтальний – 180, вертикальний – верхній зріз кулевловлювачів.




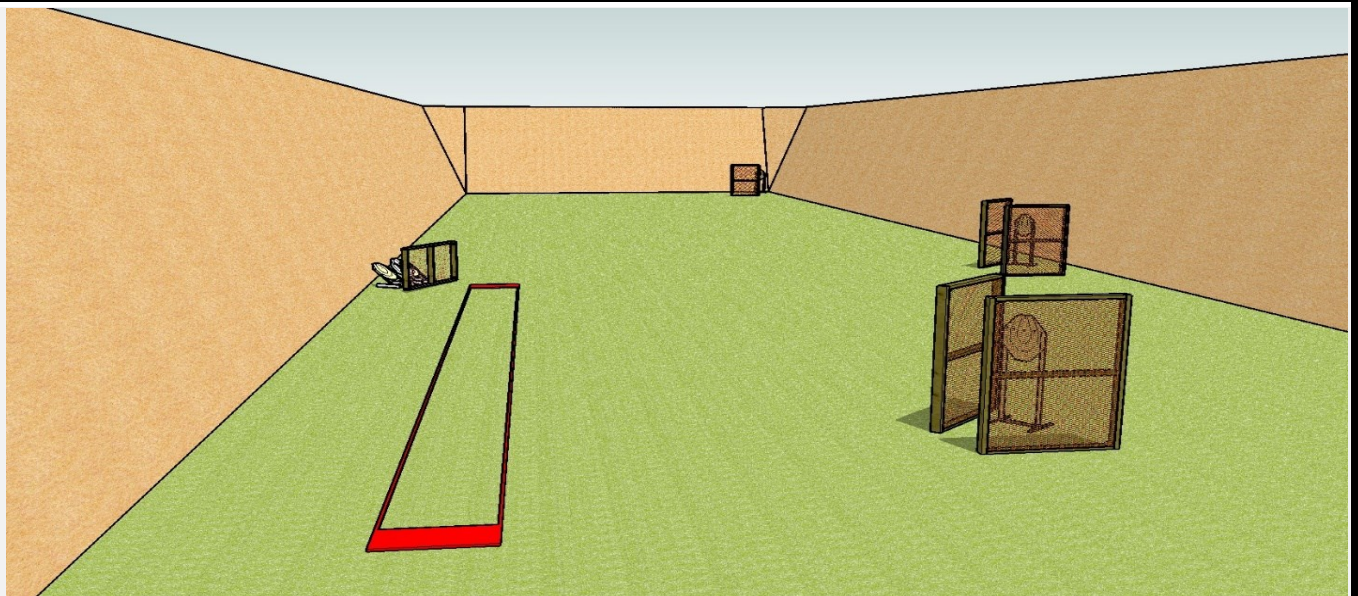


# Чемпіонат Львівської області 2020.



5				
Вправа	10	5		

Правила:	МКПС
Тип вправи:	Середня /Коротка для РСС
Мішені:	5 мішеней МКПС, штрафні мішені МКПС.
Мінімальна кількість пострілів:	10
Максимальна кількість очок:	50
Стартовий сигнал:	Звуковий.
Положення готовності:	Зброя заряджена (положення 1).
Стартова позиція:	Стрілець стоїть розслаблений в межах бокса у будь якому місці, утримуючи карабін двома руками, приклад торкається стегна.
Процедура виконання:	За сигналом таймера вразити всі мішені не виходячи за штрафні лінії. Паперові мішені повинні бути вражені мінімум 2 пострілами.
Кути безпеки:	Горизонтальний – 180, вертикальний – верхній зріз кулевловлювачів.







# Чемпіонат Львівської області 2020.



6				
Вправа	14	7		

Правила:	МКПС
Тип вправи:	Середня
Мішені:	7 мішеней МКПС.
Мінімальна кількість пострілів:	14
Максимальна кількість очок:	70
Стартовий сигнал:	Звуковий.
Положення готовності:	Зброя розряджена (положення 3).
Стартова позиція:	Стрелець стоїть розслаблений в межах бокса у будь якому місці. Карабін знаходиться на столі, пістолетне руків'я в межах стола, всі магазини на протилежному столі.
Процедура виконання:	За сигналом таймера вразити всі мішені не виходячи за штрафні лінії. Паперові мішені повинні бути вражені мінімум 2 пострілами.
Кути безпеки:	Горизонтальний – 180, вертикальний – верхній зріз кулевловлювачів.



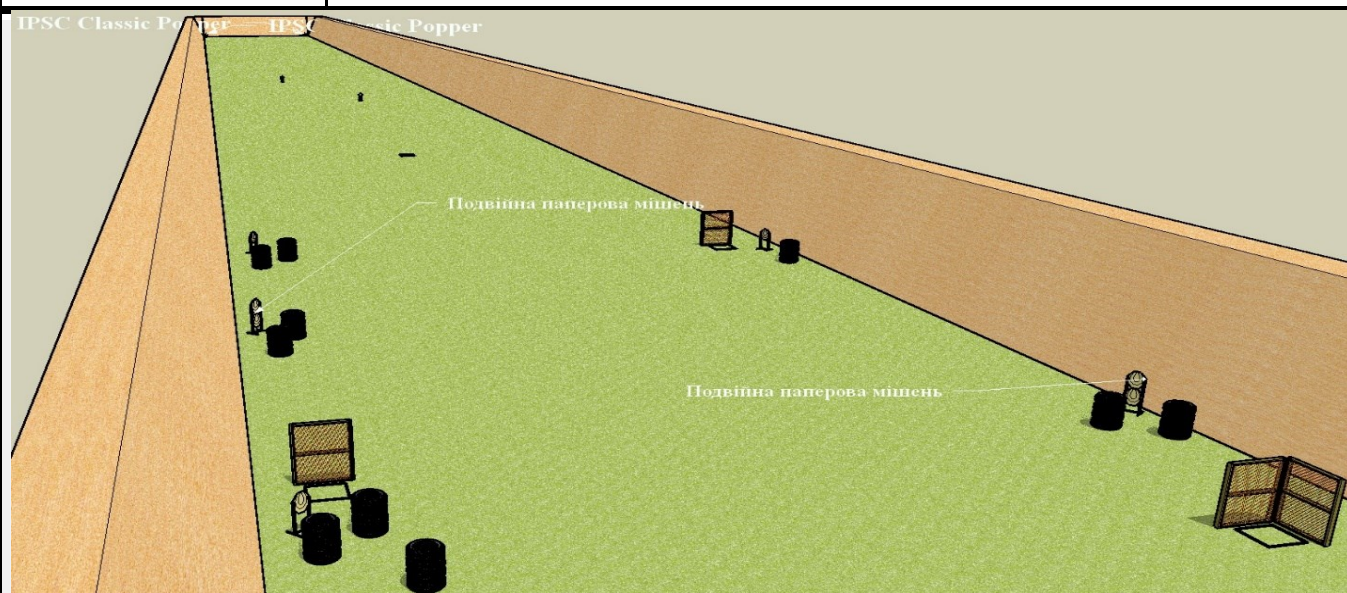


## Чемпіонат Львівської області 2020.



7				
Вправа	18	7		4

Правила:	МКПС
Тип вправи:	Середня
Мішені:	7 мішеней МКПС, 4 попери.
Мінімальна кількість пострілів:	18
Максимальна кількість очок:	90
Стартовий сигнал:	Звуковий.
Положення готовності:	Зброя заряджена (положення 1).
Стартова позиція:	Стрілець стоїть розслаблений в межах бокса у будь якого місці, утримуючи карабін двома руками, приклад торкається стегна.
Процедура виконання:	За сигналом таймера вразити всі мішені не виходячи за штрафні лінії.
Кути безпеки:	Горизонтальний – 180, вертикальний – верхній зріз кулевловлювачів.





# Чемпіонат Львівської області 2020.



8				
<b>Вправа</b>	<b>36</b>	<b>16</b>		<b>4</b>

Правила:	МКПС
Тип вправи:	Довга
Мішені:	16 мішеней МКПС, 4 попері.
Мінімальна кількість пострілів:	36
Максимальна кількість очок:	180
Стартовий сигнал:	Звуковий.
Положення готовності:	Зброя заряджена (положення 1).
Стартова позиція:	Стрілець стоїть розслаблений в межах бокса у будь якому місці, утримуючи карабін двома руками, приклад торкається стегна.
Процедура виконання:	За сигналом таймера вразити всі мішені не виходячи за штрафні лінії. Паперові мішені повинні бути вражені мінімум 2 пострілами, метал повинен впасти для заліку.
Кути безпеки:	Горизонтальний – 180, вертикальний – верхній зріз кулевловлювачів.

