


# КЛУБНИЙ МАТЧ «ЛИСТОПАДОВИЙ». РУШНИЦЯ

24 листопада 2019 року

## Вправа №1




<b>Тип вправи</b>	Коротка
<b>Мішені</b>	1 міні-попер, 4 мішеней IPSC
<b>Рекомендована к-сть пострілів</b>	9
<b>Допустимий тип набоїв</b>	Куля
<b>Стартовий сигнал</b>	Звуковий
<b>Положення готовності зброї</b>	Заряджено (Положення 1): магазин споряджений і приєднаний (якщо застосовується), патрон у патроннику, курок та/або шептало зведені(о), зброя на запобіжнику (якщо його передбачено конструкцією зброї)
<b>Стартова позиція</b>	Стрілець стоїть прямо в межах штрафних ліній, зброя утримується обома руками, ствол у напрямку фронтального валу, приклад зброї торкається стегна
<b>Процедура</b>	За сигналом таймера уразити всі мішені не виходячи за межі штрафних ліній. Паперові мішені повинні бути уражені мінімум двома кулями, металеві мішені повинні впасти для заліку
<b>Кути безпеки</b>	90/90/по валу

# КЛУБНИЙ МАТЧ «ЛИСТОПАДОВИЙ». РУШНИЦЯ

24 листопада 2019 року

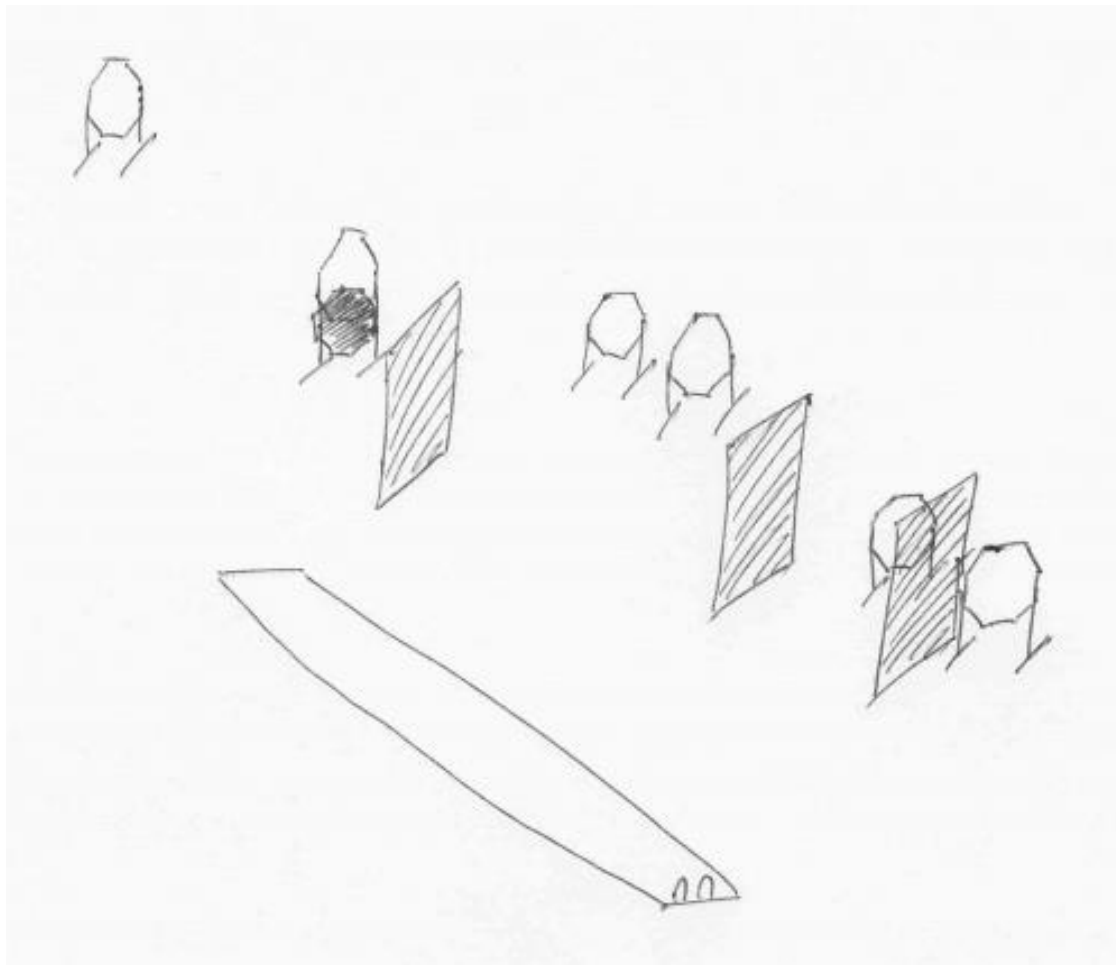
## Вправа №2



<b>Тип вправи</b>	Коротка
<b>Мішені</b>	6 мішеней А4, 2 штрафні мішені А4
<b>Рекомендована к-сть пострілів</b>	6
<b>Допустимий тип набоїв</b>	Картеч, не більше 9 картечин в набої
<b>Стартовий сигнал</b>	Звуковий
<b>Положення готовності зброї</b>	Заряджено (Положення 1): магазин споряджений і приєднаний (якщо застосовується), патрон у патроннику, курок та/або шептало зведені(о), зброя на запобіжнику (якщо його передбачено конструкцією зброї)
<b>Стартова позиція</b>	Стрілець стоїть прямо в межах штрафних ліній, зброя утримується обома руками, ствол у напрямку фронтального валу, приклад зброї торкається стегна, п'яти взуття торкаються міток
<b>Процедура</b>	За сигналом таймера уразити всі мішені не виходячи за межі штрафних ліній. Металеві мішені повинні впасти для заліку. Паперові мішені повинні бути уражені мінімум 2 картечинами
<b>Кути безпеки</b>	90/90/по валу

**КЛУБНИЙ МАТЧ «ЛИСТОПАДОВИЙ». РУШНИЦЯ**  
**24 листопада 2019 року**

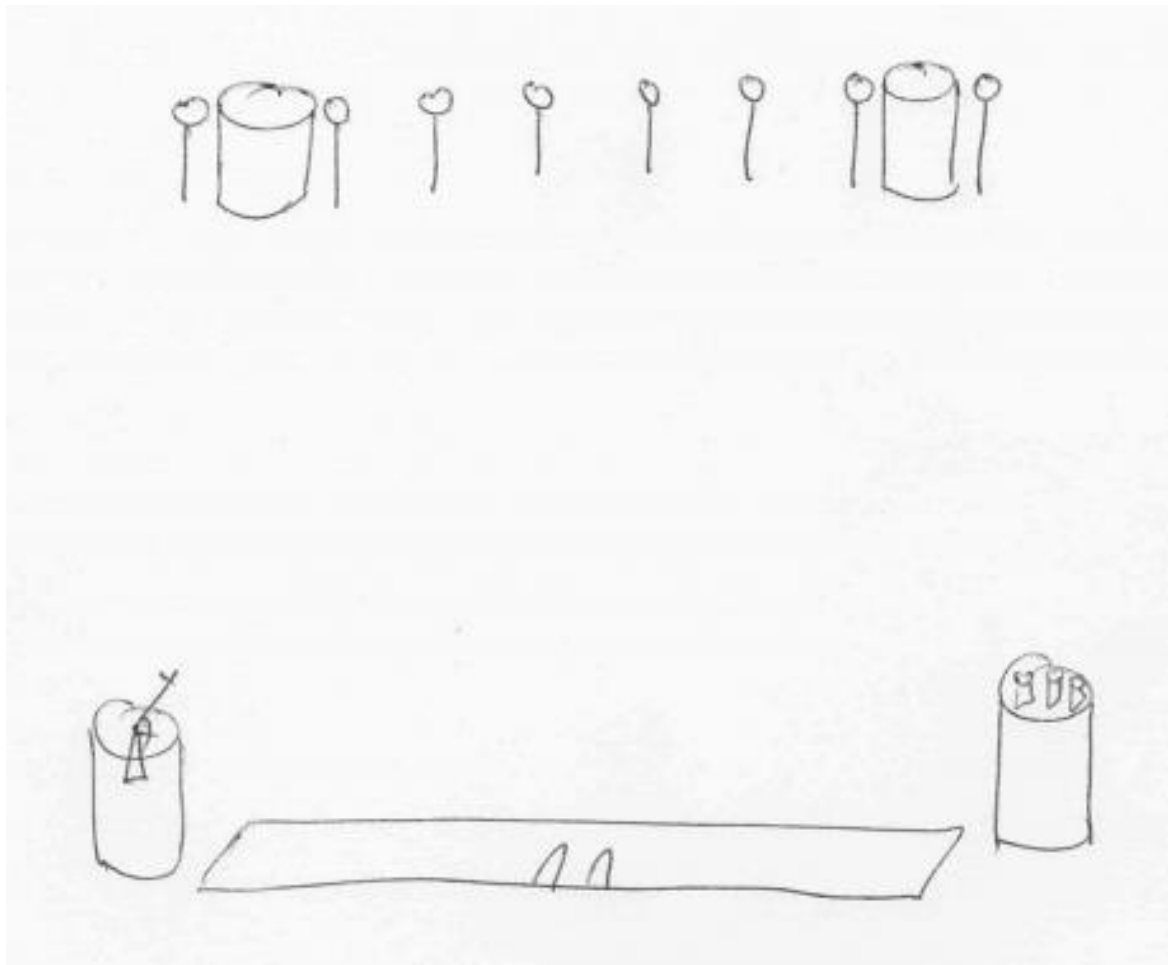
**Вправа №3**



<b>Тип вправи</b>	Середня
<b>Мішені</b>	6 мішеней mini IPSC, 1 штрафна мішень mini IPSC
<b>Рекомендована к-сть пострілів</b>	12
<b>Допустимий тип набоїв</b>	Куля
<b>Стартовий сигнал</b>	Звуковий
<b>Положення готовності зброї</b>	Заряджено (Положення 1): магазин споряджений і приєднаний (якщо застосовується), патрон у патроннику, курок та/або шептало зведені(о), зброя на запобіжнику (якщо його передбачено конструкцією зброї)
<b>Стартова позиція</b>	Стрілець стоїть прямо в межах штрафних ліній, зброя утримується обома руками, ствол у напрямку фронтального валу, приклад зброї торкається стегна, п'яти взуття торкаються міток
<b>Процедура</b>	За сигналом таймера уразити всі мішені не виходячи за межі штрафних ліній. Паперові мішені повинні бути уражені мінімум двома кулями
<b>Кути безпеки</b>	90/90/по валу

КЛУБНИЙ МАТЧ «ЛИСТОПАДОВИЙ». РУШНИЦЯ  
24 листопада 2019 року

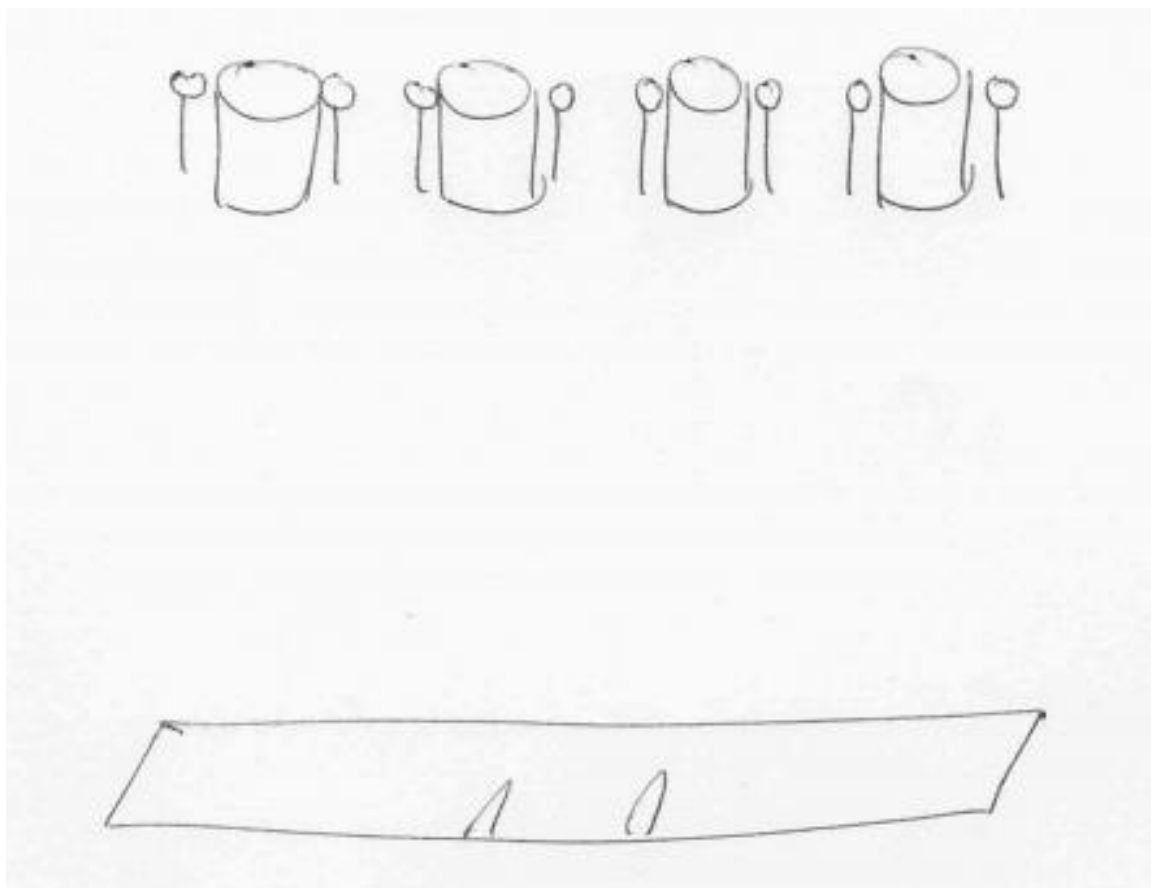
Вправа №4



<b>Тип вправи</b>	Коротка
<b>Мішені</b>	8 керамічних тарілок
<b>Рекомендована к-сть пострілів</b>	8
<b>Допустимий тип набоїв</b>	Шріт (максимальний розмір №3, не більше 3,5 мм в діаметрі)
<b>Стартовий сигнал</b>	Звуковий
<b>Положення готовності зброї</b>	Розряджена (Положення 3): Затвор закритий, зброя лежить на бочці, ствол у напрямку фронтального валу, скоба в межах окружності бочки, набої розміщуються виключно на іншій бочці
<b>Стартова позиція</b>	Стрілець стоїть прямо в межах штрафних ліній, п'яти взуття торкаються міток
<b>Процедура</b>	За сигналом таймера уразити всі мішені не виходячи за межі штрафних ліній. Керамічні тарілки повинні бути розбиті або мати явні ушкодження від влучання
<b>Кути безпеки</b>	90/90/90

КЛУБНИЙ МАТЧ «ЛИСТОПАДОВИЙ». РУШНИЦЯ  
24 листопада 2019 року

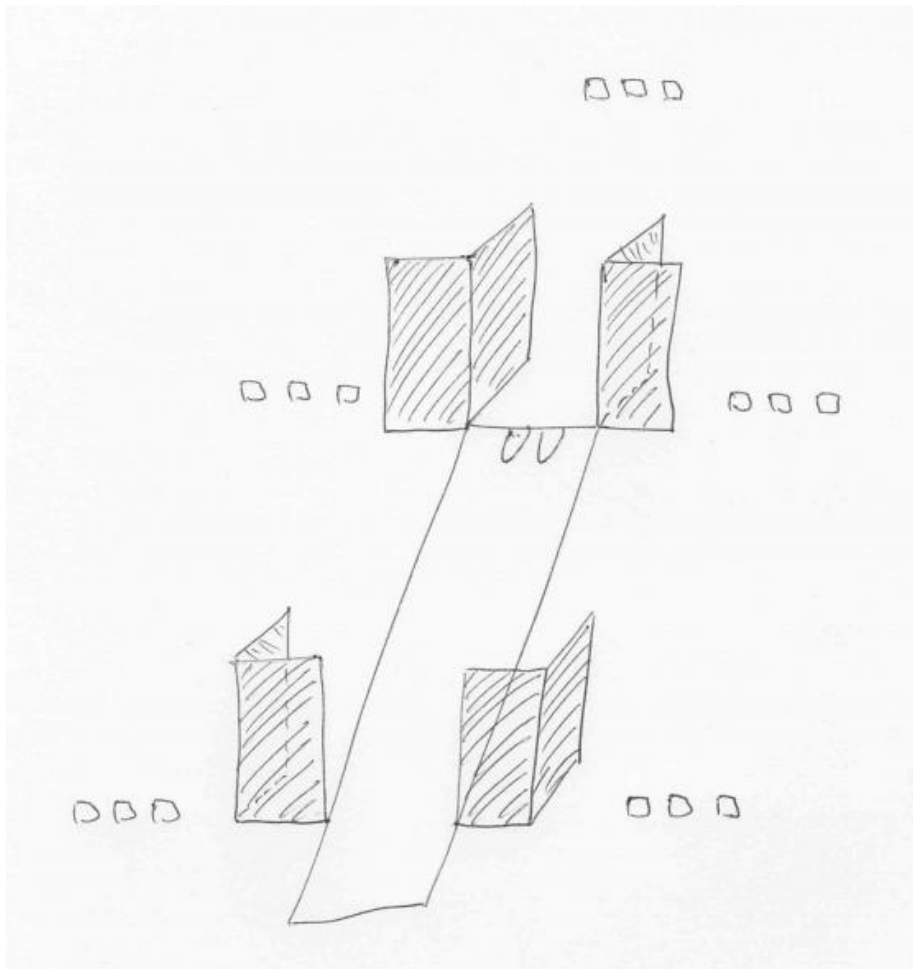
Вправа №5



<b>Тип вправи</b>	Коротка
<b>Мішені</b>	8 керамічних тарілок
<b>Рекомендована к-сть пострілів</b>	8
<b>Допустимий тип набоїв</b>	Шріт (максимальний розмір №3, не більше 3,5 мм в діаметрі)
<b>Стартовий сигнал</b>	Звуковий
<b>Положення готовності зброї</b>	Заряджено (Положення 1): магазин споряджений і приєднаний (якщо застосовується), патрон у патроннику, курок та/або шептало зведені(о), зброя на запобіжнику (якщо його передбачено конструкцією зброї)
<b>Стартова позиція</b>	Стрілець стоїть прямо в межах штрафних ліній, зброя утримується обома руками, ствол у напрямку фронтального валу, приклад зброї торкається стегна, п'яти взуття торкаються міток
<b>Процедура</b>	За сигналом таймера уразити всі мішені не виходячи за межі штрафних ліній. Керамічні тарілки повинні бути розбиті або мати явні ушкодження від влучання
<b>Кути безпеки</b>	90/90/90

КЛУБНИЙ МАТЧ «ЛИСТОПАДОВИЙ». РУШНИЦЯ  
24 листопада 2019 року


Вправа №6



<b>Тип вправи</b>	Середня
<b>Мішені</b>	15 металевих тарілок
<b>Рекомендована к-сть пострілів</b>	15
<b>Допустимий тип набоїв</b>	Шріт (максимальний розмір №3, не більше 3,5 мм в діаметрі)
<b>Стартовий сигнал</b>	Звуковий
<b>Положення готовності зброї</b>	Заряджено (Положення 2): магазин споряджений і приєднаний (якщо застосовується), патронник порожній, затвор закритий
<b>Стартова позиція</b>	Стрілець стоїть прямо в межах штрафних ліній спиною до фронтального валу, зброя утримується слабкою рукою, ствол в напрямку мішеней, п'яти взуття торкаються міток
<b>Процедура</b>	За сигналом таймера уразити всі мішені не виходячи за межі штрафних ліній. Металеві мішені повинні впасти для заліку
<b>Кути безпеки</b>	90/90/90

КЛУБНИЙ МАТЧ «ЛИСТОПАДОВИЙ». РУШНИЦЯ  
24 листопада 2019 року

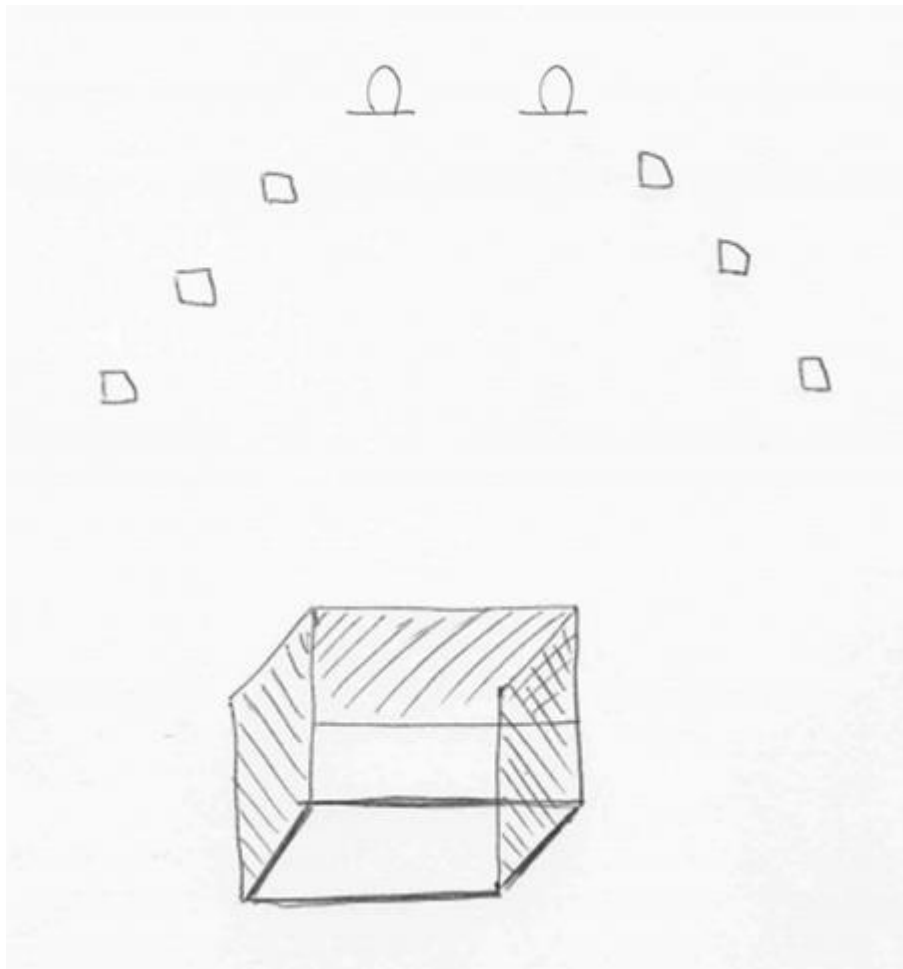
Вправа №7



<b>Тип вправи</b>	Середня
<b>Мішені</b>	14 металевих тарілок
<b>Рекомендована к-сть пострілів</b>	14
<b>Допустимий тип набоїв</b>	Шріт (максимальний розмір №3, не більше 3,5 мм в діаметрі)
<b>Стартовий сигнал</b>	Звуковий
<b>Положення готовності зброї</b>	Заряджено (Положення 1): магазин споряджений і приєднаний (якщо застосовується), патрон у патроннику, курок та/або шептало зведені(о), зброя на запобіжнику (якщо його передбачено конструкцією зброї)
<b>Стартова позиція</b>	Стрілець стоїть прямо в межах штрафних ліній, зброя утримується обома руками, ствол у напрямку фронтального валу, приклад зброї торкається стегна, п'яти взуття торкаються міток
<b>Процедура</b>	За сигналом таймера уразити всі мішені не виходячи за межі штрафних ліній. Металеві мішені повинні впасти для заліку
<b>Кути безпеки</b>	90/90/90

КЛУБНИЙ МАТЧ «ЛИСТОПАДОВИЙ». РУШНИЦЯ  
24 листопада 2019 року

Вправа №8



<b>Тип вправи</b>	Коротка
<b>Мішені</b>	6 металевих тарілок, 2 міні-попери
<b>Рекомендована к-сть пострілів</b>	8
<b>Допустимий тип набоїв</b>	Шріт (максимальний розмір №3, не більше 3,5 мм в діаметрі)
<b>Стартовий сигнал</b>	Звуковий
<b>Положення готовності зброї</b>	Заряджено (Положення 2): магазин споряджений і приєднаний (якщо застосовується), патронник порожній, затвор закритий
<b>Стартова позиція</b>	Стрілець стоїть прямо в межах штрафних ліній, зброя утримується обома руками, ствол у напрямку фронтального валу, приклад зброї торкається стегна
<b>Процедура</b>	За сигналом таймера уразити всі мішені не виходячи за межі штрафних ліній. Металеві мішені повинні впасти для заліку
<b>Кути безпеки</b>	90/90/90