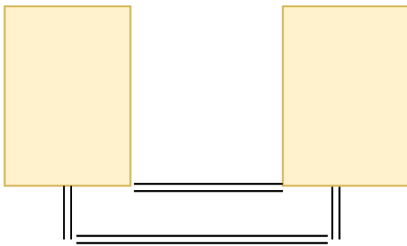


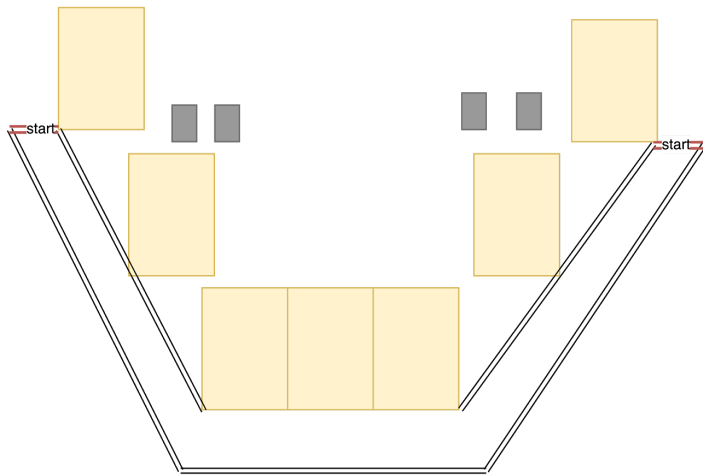
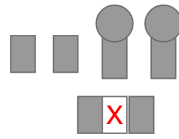
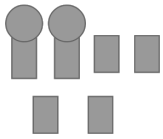
Вправа 1 (1-1)

Тип	Коротка
Мішені	4 тарілки, 3 мішені А4, 1 штрафна мішень А4
Тип боєприпасу	Картеч, не більше 9 картечин в набοї
Рекомендована кількість пострілів	7
Максимальна кількість очок	50
Стартовий сигнал	Звуковий
Положення готовності зброї	Положення 2
Стартова позиція	Будь-де, рушниця в напрямку мішеней
Кути безпеки	90/90/по валу



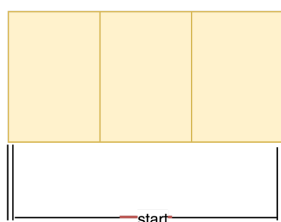

Вправа 4
(1-2)

Тип	Середня
Мішені	6 мішеней IPSC, 2 штрафні мішені IPSC
Тип боєприпасу	Куля
Рекомендована кількість пострілів	12
Максимальна кількість очок	60
Стартовий сигнал	Звуковий
Положення готовності зброї	Положення 1
Стартова позиція	Будь-де, рушниця в напрямку мішеней
Кути безпеки	90/90/по валу
Процедура	Вразити мішені не виходячи за межі штрафних ліній. Паперові мішені повинні бути вражені двома пострілами



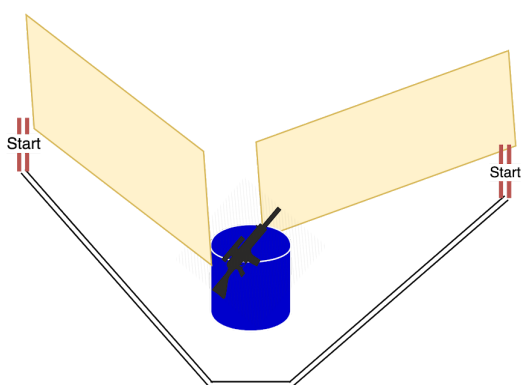
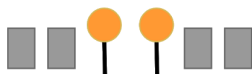
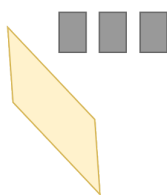
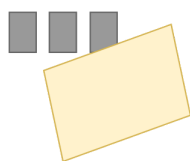
Вправа 2
(2-1)

Тип	Середня
Мішені	12 металевих тарілок, 4 поппери, 1 штрафна тарілка
Тип боєприпасу	Шріт не крупніше №3
Рекомендована кількість пострілів	16
Максимальна кількість очок	80
Стартовий сигнал	Звуковий
Положення готовності зброї	Положення 1
Стартова позиція	Носки торкаються міток, рушниця утримується однією (будь-якою) рукою в будь-якому місці, ствол паралельно землі в напрямку мішеней, руки випрямлені вздовж тіла
Кути безпеки	90/90/90



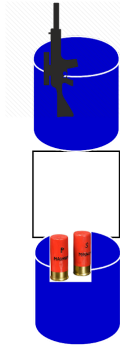
Вправа 5
(2-2)

Тип	Середня
Мішені	11 металевих тарілок, 4 поппери, 1 штрафна металева тарілка
Тип боєприпасу	Шріт, не крупніше №3
Рекомендована кількість пострілів	15
Максимальна кількість очок	75
Стартовий сигнал	Звуковий
Положення готовності зброї	Положення 1
Стартова позиція	П'ятки торкаються міток, рушниця downrange (паралельно боковому валу)
Кути безпеки	90/90/90
Процедура	За сигналом таймера вразити мішені, не виходячи за межі штрафних ліній. Металеві мішені повинні впасти для заліку. Зарядка тільки в межах штрафних ліній.



Вправа 6
(3-2)

Тип	Середня
Мішені	14 металевих тарілок, 2 керамічні тарілки, 2 штрафні металеві тарілки
Тип боєприпасу	Шріт не крупніше №3
Рекомендована кількість пострілів	16
Максимальна кількість очок	80
Стартовий сигнал	Звуковий
Положення готовності зброї	Положення 2
Стартова позиція	Стрелець стоїть спиною до мішеней, одна стопа торкається мітки, рушниця утримується однією рукою в будь-якому місці, ствол downgange, руки випрямлені вздовж тіла
Кути безпеки	90/90/90



Вправа 3
(3-1)

Тип	Коротка
Мішені	8 металевих тарілок
Тип боєприпасу	Шріт не крупніше №3
Рекомендована кількість пострілів	8
Максимальна кількість очок	40
Стартовий сигнал	Звуковий
Положення готовності зброї	Положення 3, рушниця лежить на передній бочці. Всі набої лежать тільки на задній бочці в коробці. Суддя перемішує набої перед стартом вправи
Стартова позиція	Всередині штрафних ліній.
Кути безпеки	90/90/90