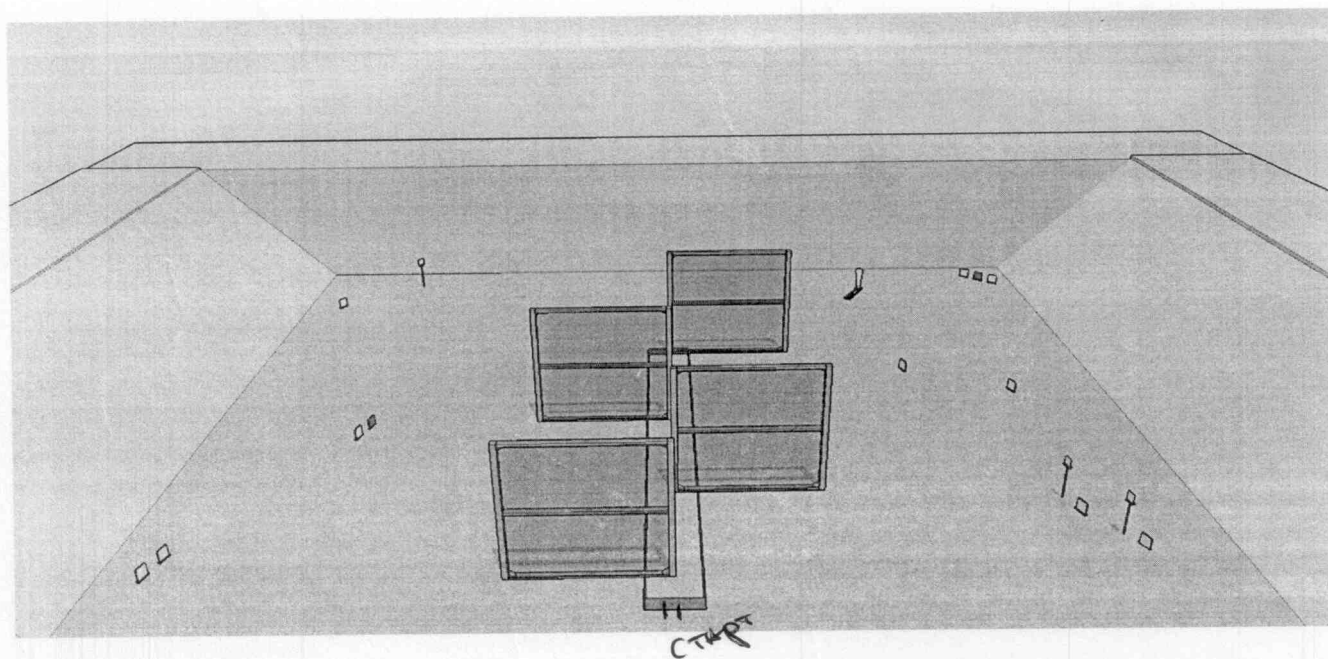





ВПРАВА 1



Правила	МКПС (поточна редакція)
Тип вправи	Середня
Мішені	14 металевих тарілок, 1 мініпопер, 2 штрафні металеві тарілки
Рекомендована кількість пострілів	15
Допустимий тип набоїв	Шріт (максимальний розмір №3, не більше 3,5 мм в діаметрі)
Максимальна кількість очок	75
Стартовий сигнал	Звуковий
Положення готовності зброї	Заряджено (Положення 1). Магазин споряджений та приєднаний (якщо застосовується), патрон у патроннику, курок та/або шептало зведені(о), зброя на запобіжнику (якщо його передбачено конструкцією зброї)
Стартова позиція	Стрільць стоїть прямо, в межах штрафних ліній з рушницею, яка утримується обома руками, приклад торкається стрільця на рівні стегна, запобіжна скоба спускового гачка спрямована вниз, ствол спрямований в напрямку мішеней, палець поза запобіжної скоби спускового гачка. П'яти стрільця торкаються міток.
Процедура	За сигналом таймера вразити всі мішені не виходячи за межі штрафних ліній. Металеві мішені повинні впасти для заліку.
Кути безпеки	Горизонтальні 90/90, вертикальні в межах кулеуловлюючого валу

Вправа № 2



Тип вправи: КОРОТКА

Мішені: 4 паперових мішеней, 1 металевий попер

Рекомендована кількість пострілів: 9

Допустимий тип набою: куля

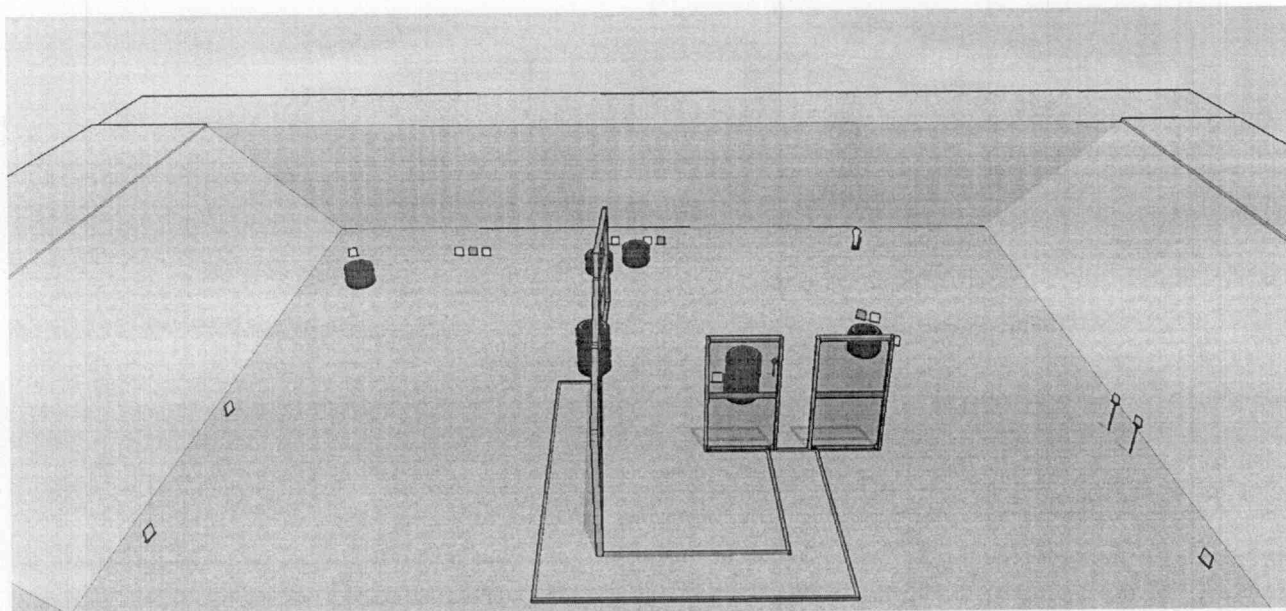
Положення зброї: Заряджено (Положення 1): магазин споряджений і приєднаний (якщо застосовується), патрон у патроннику, курок та/або шептало зведені(о), зброя на запобіжнику (якщо його передбачено конструкцією зброї)

Стартова позиція: Стрілець стоїть прямо в межах штрафних ліній, п'яти взуття стрілка торкаються міток, зброя утримується обома руками, ствол в напрямку мішеней, приклад зброї торкається стегна

Процедура: За сигналом таймера вразити всі мішені не виходячи за межі штрафних ліній. Паперові мішені повинні бути уражені мінімум 2 кулями.



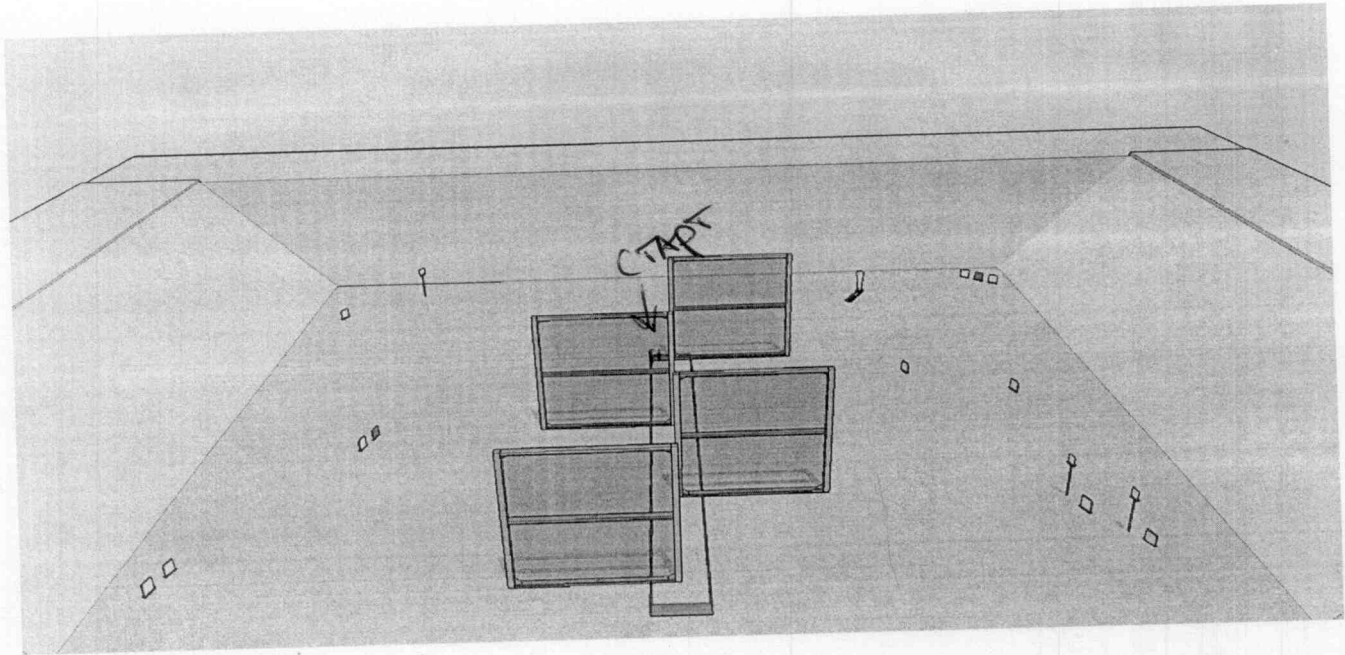
ВПРАВА 3



Правила	МКПС (поточна редакція)
Тип вправи	Середня
Мішені	13 металевих тарілок, 1 мініпопер, 1 керамічна тарілка, 2 штрафні металеві тарілки.
Рекомендована кількість пострілів	15
Допустимий тип набоїв	Шріт (максимальний розмір №3, не більше 3,5 мм в діаметрі)
Максимальна кількість очок	75
Стартовий сигнал	Звуковий
Положення готовності зброї	Заряджено (Положення 1). Магазин споряджений та приєднаний (якщо застосовується), патрон у патроннику, курок та/або шептало зведені(о), зброя на запобіжнику (якщо його передбачено конструкцією зброї)
Стартова позиція	Стрелець стоїть прямо, будь-де, в межах штрафних ліній з рушницею, яка утримується обома руками, приклад торкається стрільця на рівні стегна, запобіжна скоба спускового гачка спрямована вниз, ствол спрямований в напрямку мішеней, палець поза запобіжної скоби спускового гачка
Процедура	За сигналом таймера вразити всі мішені не виходячи за межі штрафних ліній. Металеві мішені повинні впасти для заліку. Керамічна тарілка зруйнована, або мати видимі пошкодження від влучання.
Кути безпеки	Горизонтальні 90/90, вертикальні в межах кулеуловлюючого валу

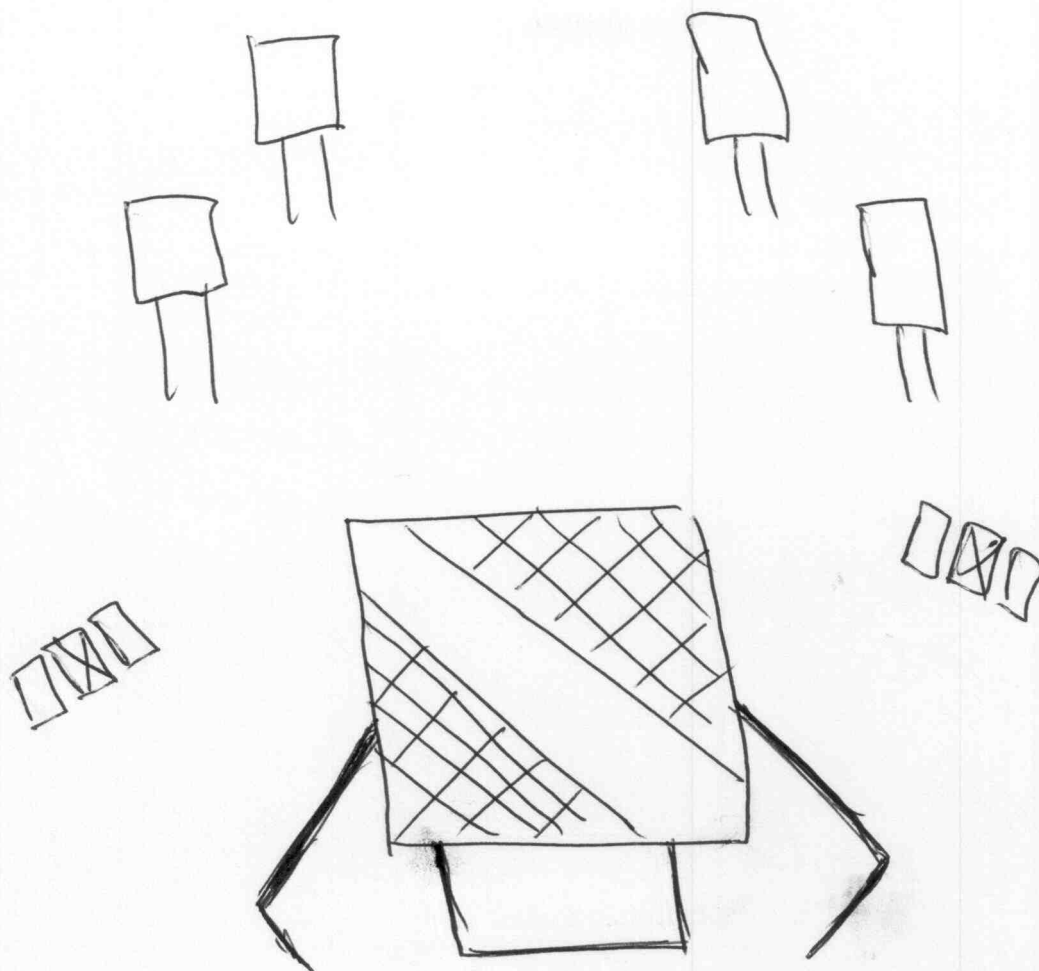


ВПРАВА 4



Правила	МКПС (поточна редакція)
Тип вправи	Середня
Мішені	14 металевих тарілок, 1 мініпопер, 2 штрафні металеві тарілки
Рекомендована кількість пострілів	15
Допустимий тип набоїв	Шріт (максимальний розмір №3, не більше 3,5 мм в діаметрі)
Максимальна кількість очок	75
Стартовий сигнал	Звуковий
Положення готовності зброї	Заряджено (Положення 1). Магазин споряджений та приєднаний (якщо застосовується), патрон у патроннику, курок та/або шептало зведені(о), зброя на запобіжнику (якщо його передбачено конструкцією зброї)
Стартова позиція	Стрільць стоїть прямо, в межах штрафних ліній з рушницею, яка утримується обома руками, приклад торкається стрільця на рівні стегна, запобіжна скоба спускового гачка спрямована вниз, ствол спрямований в напрямку мішеней, палець поза запобіжної скоби спускового гачка. П'яти стрільця торкаються міток.
Процедура	За сигналом таймера вразити всі мішені не виходячи за межі штрафних ліній. Металеві мішені повинні впасти для заліку.
Кути безпеки	Горизонтальні 90/90, вертикальні в межах кулеуловлюючого валу

Вправа № 5



Тип вправи: КОРОТКА

Мішені: 4 паперових мішеней, 4 металеві тарілки, 2 штрафні металеві тарілки

Рекомендована кількість пострілів: 9

Допустимий тип набоїв: Картеч (максимум 9 картечин в набой)


Положення зброї: Заряджено (Положення 2): магазин споряджений та приєднаний (якщо застосовується), патронник пустий, затвор закритий

Стартова позиція: Стрілець стоїть прямо в межах штрафних ліній, п'яти взуття стрілка торкаються міток, зброя утримується обома руками, ствол в напрямку мішеней, приклад зброї торкається стегна

Процедура: Процедура За сигналом таймера вразити всі мішені не виходячи за межі штрафних ліній. Паперові мішені повинні бути уражені мінімум 2 картечинами

**ВІДКРИТИЙ ЧЕМПІОНАТ ДНІПРОПЕТРОВСЬКОЇ ОБЛАСТІ
З ПРАКТИЧНОЇ СТРІЛЬБИ З РУШНИЦІ 2019**

Вправа №6



Правила	МКПС (поточна редакція)
Тип вправи	Коротка
Мішені	8 металевих тарілок, зі шпатель
Рекомендована кіль-ть пострілів	8
Допустимий тип набоїв	Шріт (максимальний розмір №3, не більше 3,5 мм в діаметрі)
Максимальна кількість очок	40
Стартовий сигнал	Звуковий
Положення готовності зброї	Розряджено (Положення 3): невід'ємний магазин пустий, від'ємний магазин не приєднаний, патронник пустий, затвор може бути відкритий або закритий
Стартова позиція	Стрілець стоїть прямо в межах штрафних ліній в будь-якому місці, зброя утримується обома руками, ствол в напрямку мішеней, приклад зброї торкається стегна. Патрони тільки на стрільці
Процедура	За сигналом таймера вразити всі мішені не виходячи за межі штрафних ліній. Металеві мішені повинні впасти для заліку
Кути безпеки	90/90/90