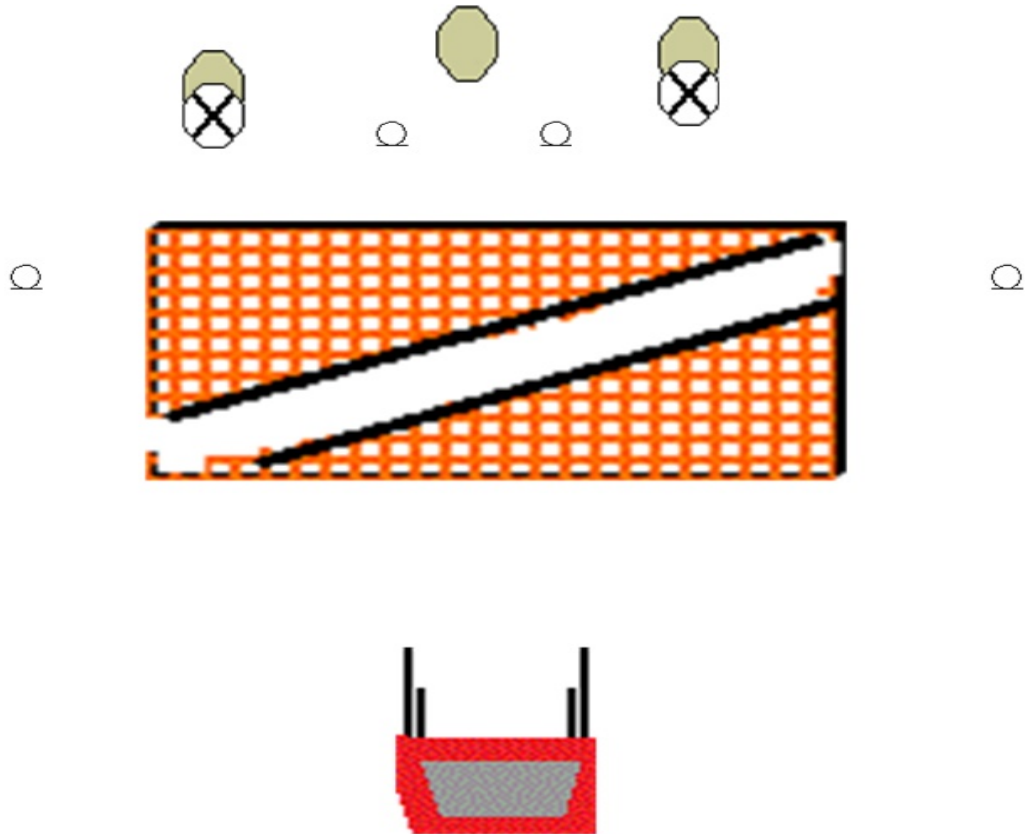




ЧЕМПІОНАТ МІСТА КИЄВА З ПРАКТИЧНОЇ СТРІЛЬБИ З МІНІКАРАБІНУ



ВПРАВА 1

Правила: поточна редакція правил ФПСУ

Тип вправи: коротка

Мінімальна кількість пострілів: 10

Максимальна кількість очок: 50

Мішені: 3 залікових паперових мішені, 2 штрафні мішені, 4 металеві тарілки

Стартовий сигнал: звуковий

Положення готовності зброї: положення 3 (розряджено)

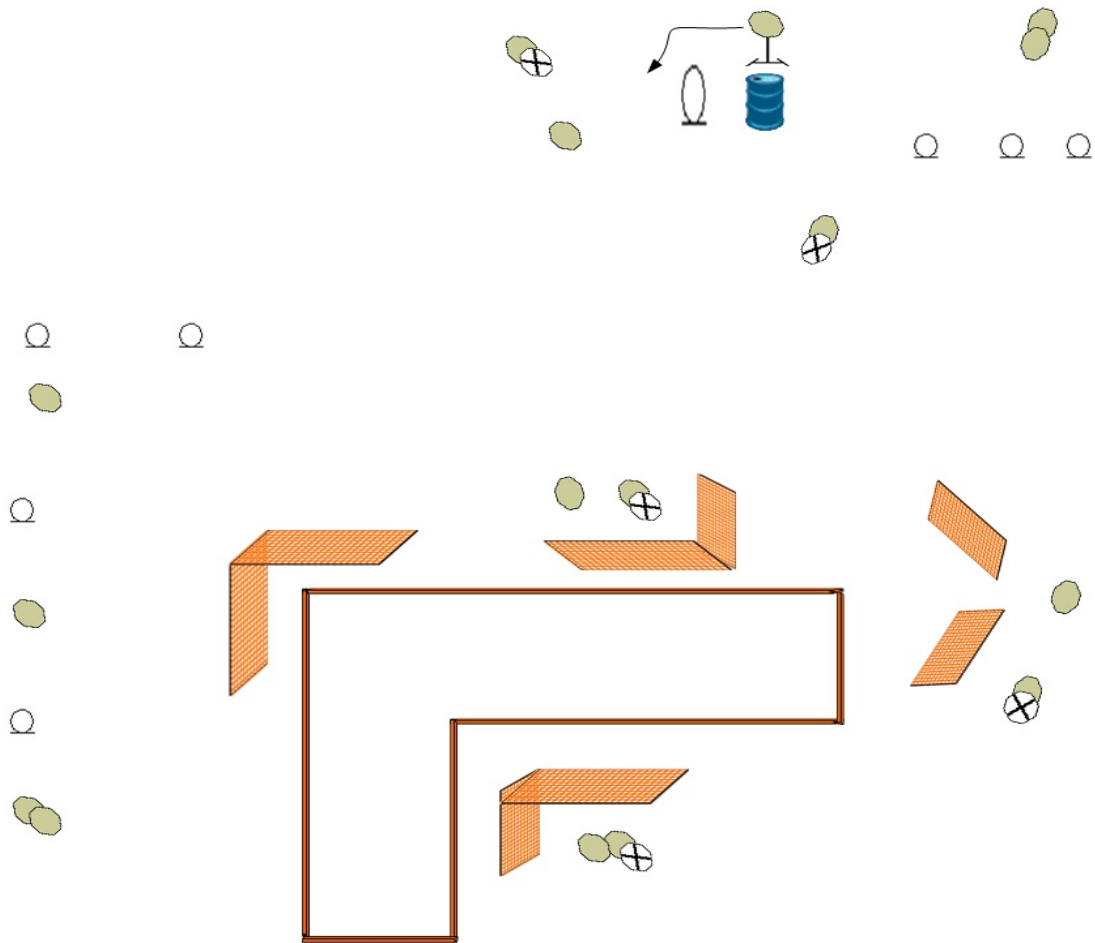
Стартова позиція: стрілець стоїть розслаблено на рухомій платформі, карабін утримується двома руками на рівні поясу стволом в напрямку мішеней

Процедура виконання: За сигналом таймера вразити всі мішені в довільному порядку, не виходячи за межі штрафних ліній (не торкаючись землі за межами платформи), паперові мішені повинні мати мінімум два влучання, метал повинен впасти для заліку

Кути безпеки: Горизонтальний – 180, вертикальний – верхній зріз кулевловлювачів



ЧЕМПІОНАТ МІСТА КИЄВА З ПРАКТИЧНОЇ СТРІЛЬБИ З МІНІКАРАБІНУ



ВПРАВА 2

Правила: поточна редакція правил ФПСУ

Тип вправи: довга

Мінімальна кількість пострілів: 40

Максимальна кількість очок: 200

Мішені: 16 залікових паперових мішеней, 5 штрафних мішеней, 7 металевих тарілок, 1 міні-поппер

Стартовий сигнал: звуковий

Положення готовності зброї: положення 1 (заряджено)

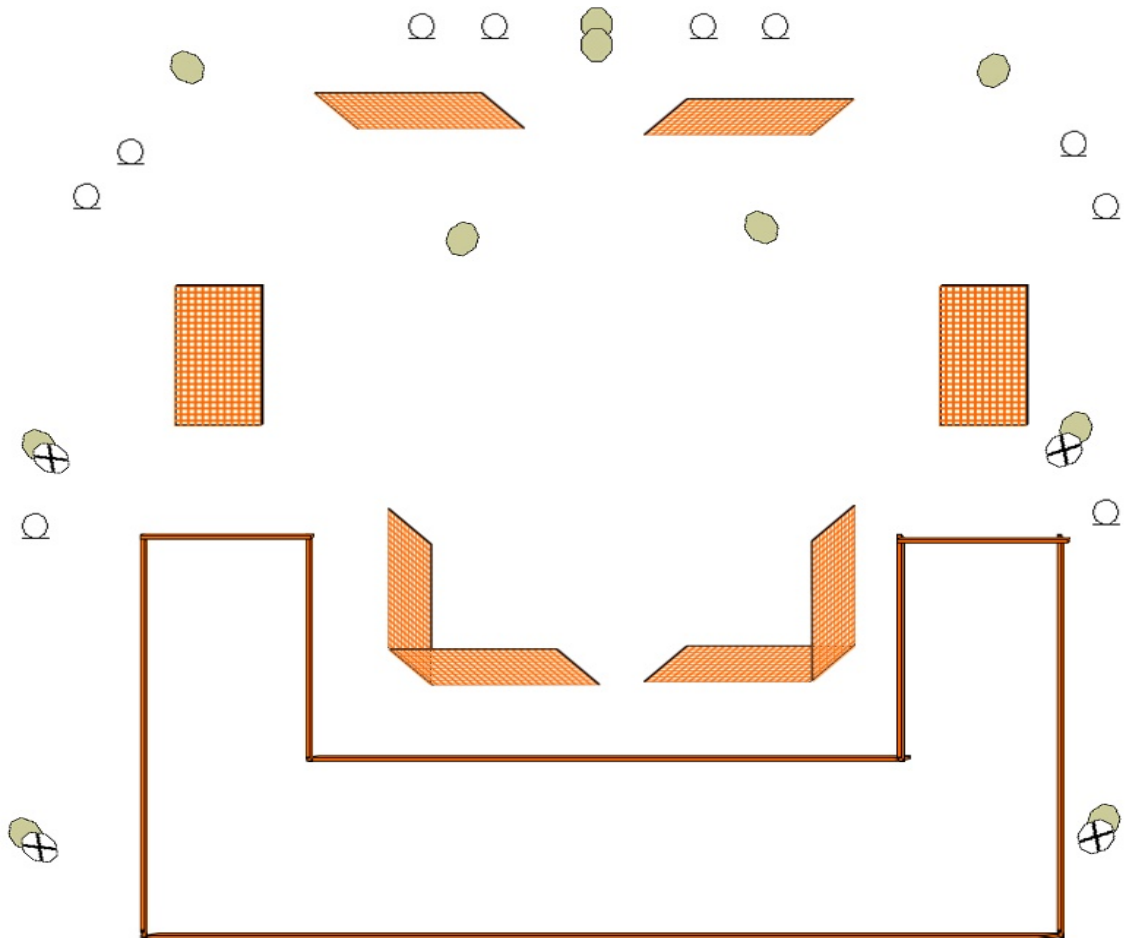
Стартова позиція: стрілець стоїть розслаблено у відміченому місці, карабін утримується двома руками на рівні поясу стволем в напрямку мішеней

Процедура виконання: За сигналом таймера вразити всі мішені в довільному порядку, не виходячи за межі штрафних ліній, паперові мішені повинні мати мінімум два влучання, метал повинен впасти для заліку

Кути безпеки: Горизонтальний – 180, вертикальний – верхній зріз кулевловлювачів



ЧЕМПІОНАТ МІСТА КИЄВА З ПРАКТИЧНОЇ СТРІЛЬБИ З МІНІКАРАБІНУ



ВПРАВА 3

Правила: поточна редакція правил ФПСУ

Тип вправи: довга

Мінімальна кількість пострілів: 30

Максимальна кількість очок: 150

Мішені: 10 залікових паперових мішеней, 4 штрафні мішені, 10 металевих тарілок

Стартовий сигнал: звуковий

Положення готовності зброї: положення 1 (заряджено)

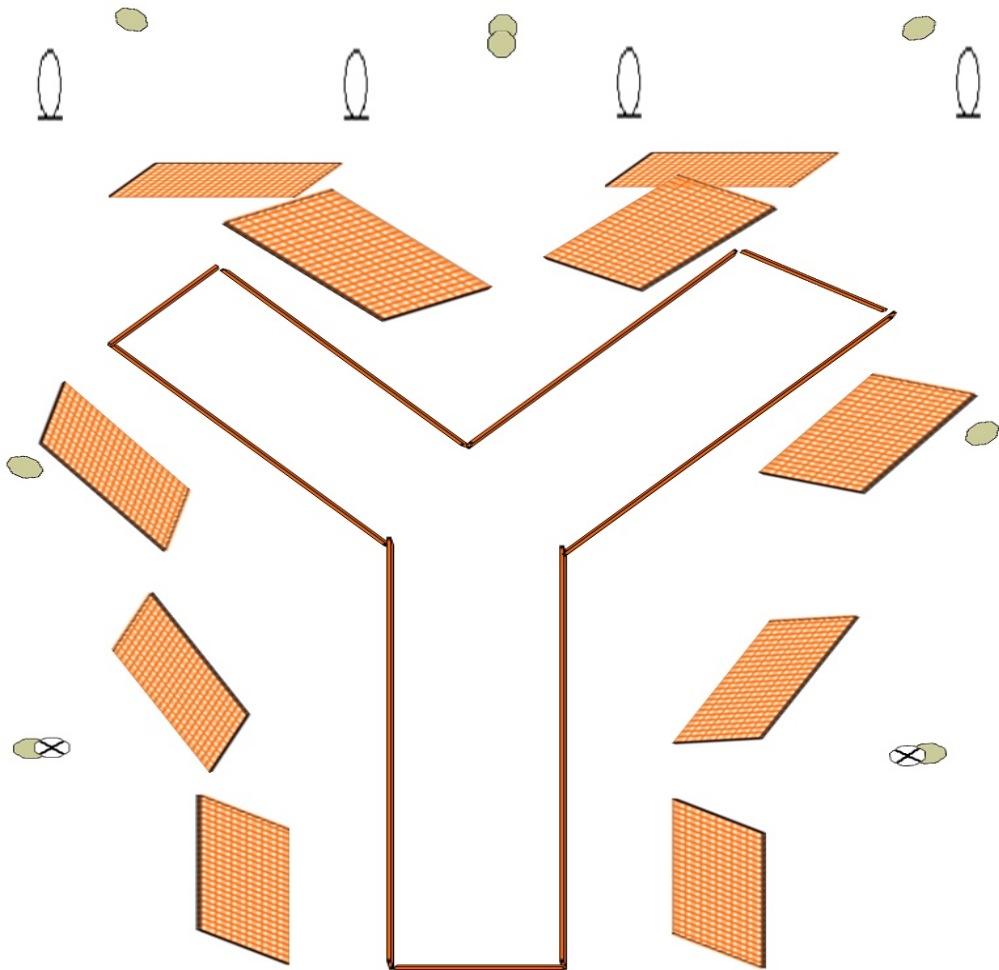
Стартова позиція: стрілець стоїть розслаблено у відміченому місці, карабін утримується двома руками на рівні поясу стволом в напрямку мішеней

Процедура виконання: За сигналом таймера вразити всі мішені в довільному порядку, не виходячи за межі штрафних ліній (не торкаючись землі за межами платформи), паперові мішені повинні мати мінімум два влучання, метал повинен впасти для заліку

Кути безпеки: Горизонтальний – 180, вертикальний – верхній зріз кулевловлювачів



ЧЕМПІОНАТ МІСТА КИЄВА З ПРАКТИЧНОЇ СТРІЛЬБИ З МІНІКАРАБІНУ



ВПРАВА 4

Правила: поточна редакція правил ФПСУ

Тип вправи: середня

Мінімальна кількість пострілів: 20

Максимальна кількість очок: 100

Мішені: 8 залікових паперових мішеней, 2 штрафні мішені, 4 міні-поппери

Стартовий сигнал: звуковий

Положення готовності зброї: положення 2 (заряджено) магазин приєднано, патронник пустий

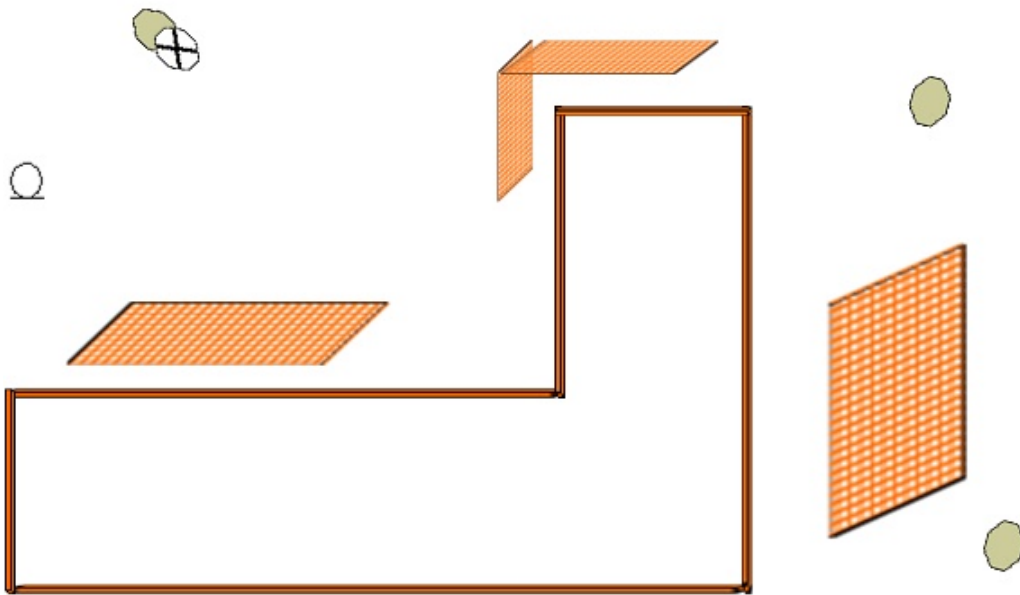
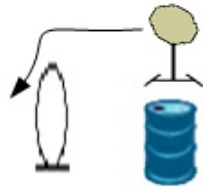
Стартова позиція: стрілець стоїть розслаблено у відміченому місці, карабін утримується двома руками на рівні поясу стволем в напрямку мішеней

Процедура виконання: За сигналом таймера вразити всі мішені в довільному порядку, не виходячи за межі штрафних ліній (не торкаючись землі за межами платформи), паперові мішені повинні мати мінімум два влучання, метал повинен впасти для заліку

Кути безпеки: Горизонтальний – 180, вертикальний – верхній зріз кулевловлювачів



ЧЕМПІОНАТ МІСТА КИЄВА З ПРАКТИЧНОЇ СТРІЛЬБИ З МІНІКАРАБІНУ



ВПРАВА 5

Правила: поточна редакція правил ФПСУ

Тип вправи: коротка

Мінімальна кількість пострілів: 10

Максимальна кількість очок: 50

Мішені: 4 залікові паперові мішені, 1 штрафна мішень, 1 міні-поппер, 1 металева тарілка

Стартовий сигнал: звуковий

Положення готовності зброї: положення 1 (заряджено)


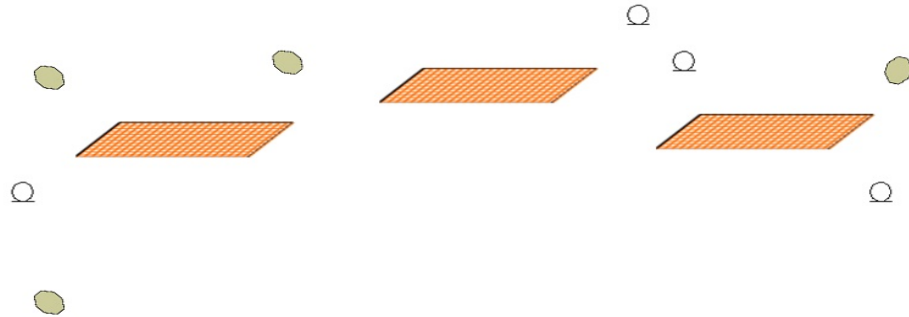
Стартова позиція: стрілець стоїть розслаблено у відміченому місці, карабін утримується двома руками на рівні поясу стволем в напрямку мішеней

Процедура виконання: За сигналом таймера вразити всі мішені в довільному порядку, не виходячи за межі штрафних ліній, паперові мішені повинні мати мінімум два влучання, метал повинен впасти для заліку

Кути безпеки: Горизонтальний – 180, вертикальний – верхній зріз кулевловлювачів



ЧЕМПІОНАТ МІСТА КИЄВА З ПРАКТИЧНОЇ СТРІЛЬБИ З МІНІКАРАБІНУ



ВПРАВА 6

Правила: поточна редакція правил ФПСУ

Тип вправи: середня

Мінімальна кількість пострілів: 20

Максимальна кількість очок: 100

Мішені: 4 залікові паперові мішені, 12 металевих тарілок

Стартовий сигнал: звуковий

Положення готовності зброї: положення 1 (заряджено)

Стартова позиція: стрілець стоїть розслаблено у відміченому місці, карабін утримується двома руками на рівні поясу стволом в напрямку мішеней

Процедура виконання: За сигналом таймера вразити всі мішені в довільному порядку, не виходячи за межі штрафних ліній, паперові мішені повинні мати мінімум два влучання, метал повинен впасти для заліку

Кути безпеки: Горизонтальний – 180, вертикальний – верхній зріз кулевловлювачів