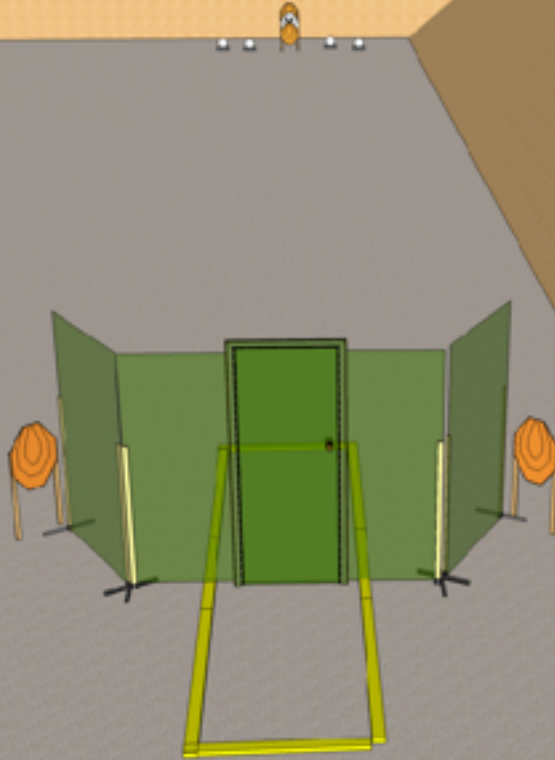


Чемпіонат Київської області / вправа 1



Правила: МКПС

Вид вправи: коротка

Мішені: 4 металевих тарілки, 4 паперові мішені МКПС, 1 штрафна паперова мішень

Кількість залікових пострілів:
12

Максимальна кількість очок:
60

Положення готовності: 1
(заряджено)

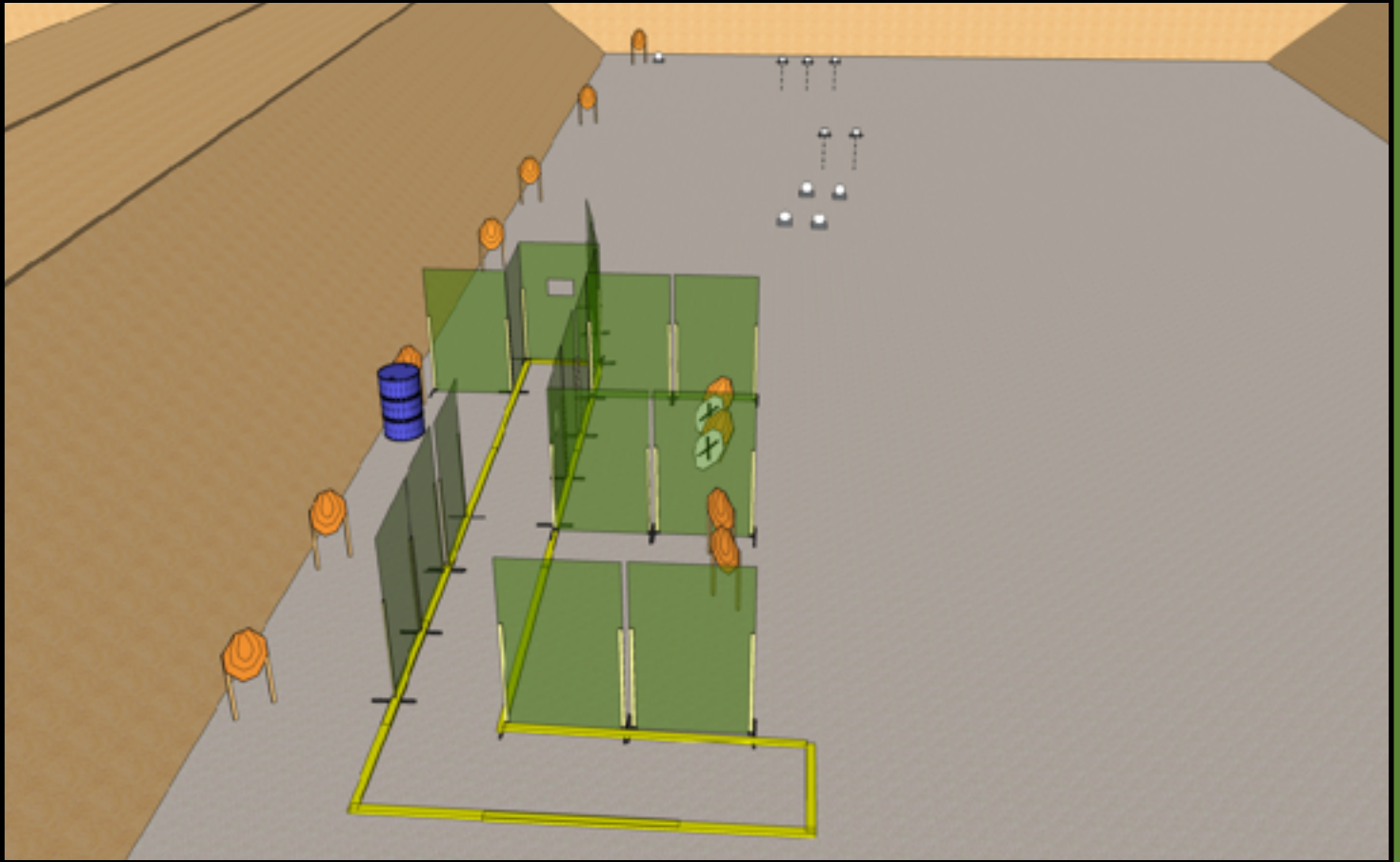
Стартовий сигнал: звуковий

Стартова позиція: Стрілець стоїть розслаблено, в будь-якому місці в межах штрафних ліній, пістолет знаходиться в кобурі/ карабін утримується обома руками, стволом в напрямку мішеней, приклад зброї торкається стегна

Процедура виконання: За сигналом таймера вразити всі мішені в довільному порядку не виходячи за межі штрафних ліній протягом виконання вправи

Кути безпеки: Горизонтальний – 180, вертикальний - верхній зріз кулевловлювачів

Чемпіонат Київської області / вправа 2



Правила: МКПС

Вид вправи: довга

Мішені: 10 металевих тарілок, 11 паперових мішеней МКПС, 2 штрафних паперових мішені

Кількість залікових пострілів: 32

Максимальна кількість очок: 170

Положення готовності: 1 (заряджено)

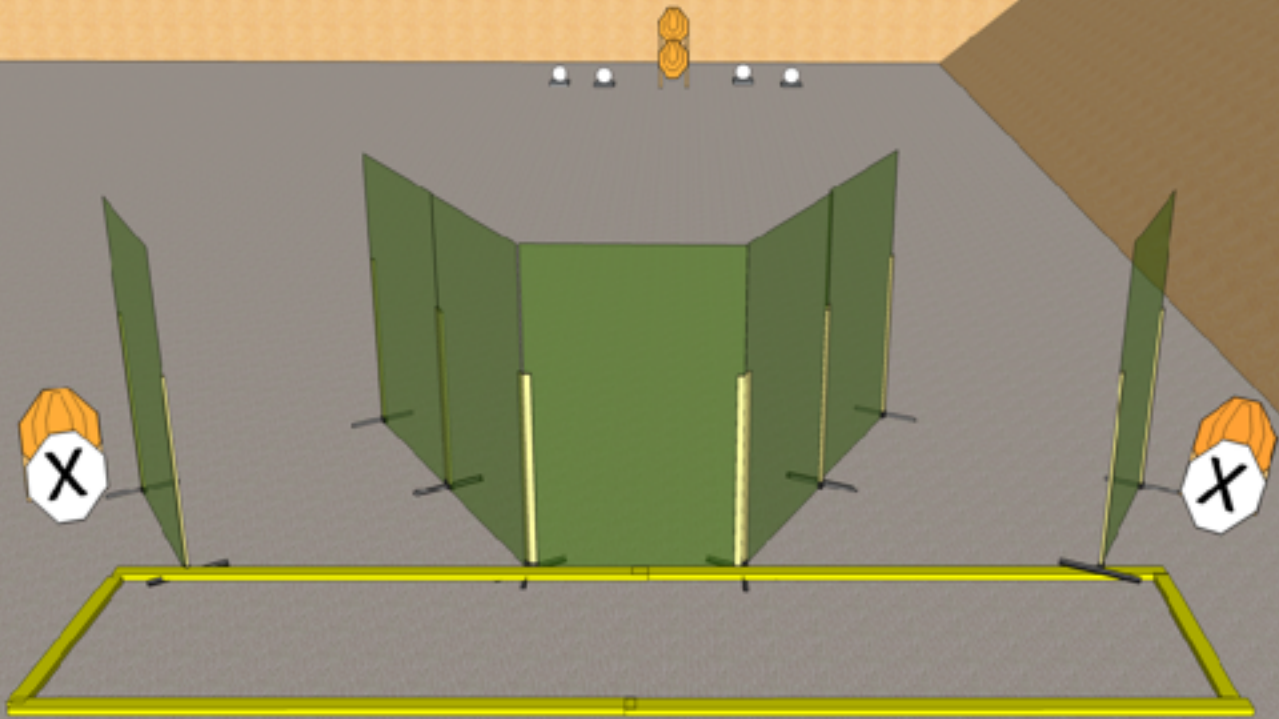
Стартовий сигнал: звуковий

Стартова позиція: Стрілець стоїть розслаблено, в будь-якому місці в межах штрафних ліній, пістолет знаходиться в кобурі/ карабін утримується обома руками, стволом в напрямку мішеней, приклад зброї торкається стегна

Процедура виконання: За сигналом таймера вразити всі мішені в довільному порядку не виходячи за межі штрафних ліній протягом виконання вправи

Кути безпеки: Горизонтальний – 180, вертикальний - верхній зріз кулевловлювачів

Чемпіонат Київської області / вправа 3



Правила: МКПС

Вид вправи: коротка

Мішені: 4 металевих тарілки, 4 паперових мішені МКПС, 2 штрафних паперових мішені

Кількість залікових пострілів:
12

Максимальна кількість очок:
60

Положення готовності: 1
(заряджено)

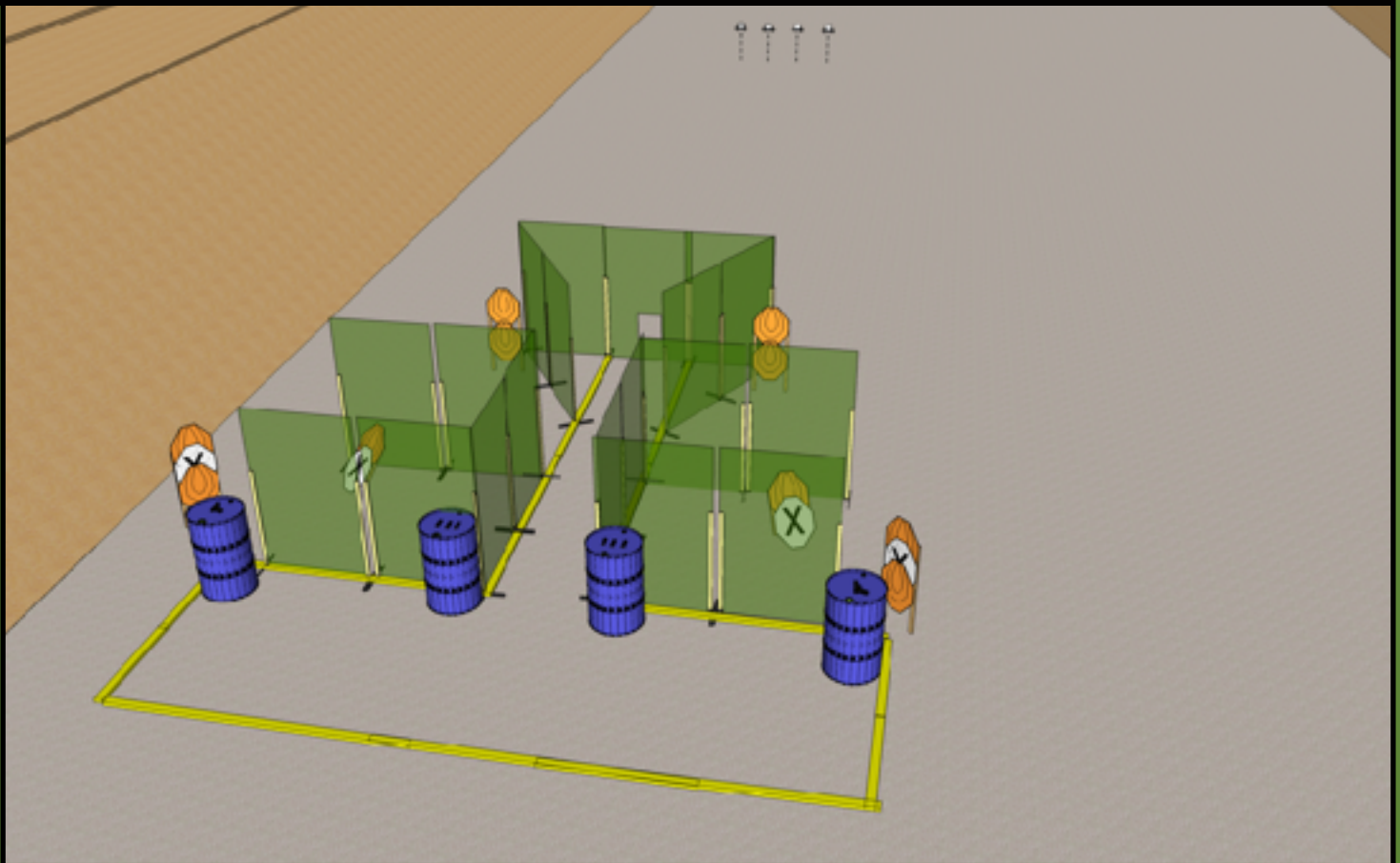
Стартовий сигнал: звуковий

Стартова позиція: Стрілець стоїть розслаблено, в будь-якому місці в межах штрафних ліній, пістолет знаходиться в кобурі/карабін утримується обома руками, стволом в напрямку мішеней, приклад зброї торкається стегна

Процедура виконання: За сигналом таймера вразити всі мішені, утримуючи зброю сильною рукою (умова тільки для пістолета) в довільному порядку, не виходячи за межі штрафних ліній протягом виконання вправи

Кути безпеки: Горизонтальний – 180, вертикальний - верхній зріз кулевловлювачів

Чемпіонат Київської області / вправа 4



Правила: МКПС

Вид вправи: середня

Мішені: 4 металевих тарілки, 10 паперових мішені МКПС, 4 штрафні паперові мішені

Кількість залікових пострілів:
24

Максимальна кількість очок:
120

Положення готовності: 3
(розряджено)

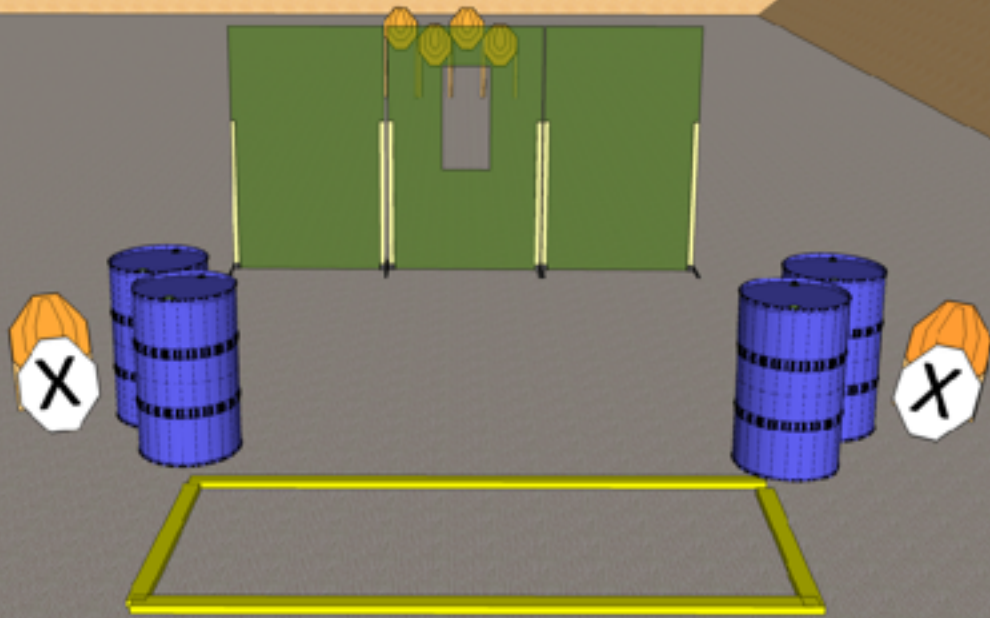
Стартовий сигнал: звуковий

Стартова позиція: Стрілець стоїть розслаблено, в будь-якому місці в межах штрафних ліній, пістолет/карабін розташовується у відміченому місці вправи, усі магазини, які стрілець використовує протягом виконання вправи, розташовується окремо від зброї в іншому відміченому місці вправи

Процедура виконання: За сигналом таймера вразити всі мішені в довільному порядку не виходячи за межі штрафних ліній протягом виконання вправи

Кути безпеки: Горизонтальний – 180, вертикальний - верхній зріз кулевловлювачів

Чемпіонат Київської області / вправа 5



Правила: МКПС

Вид вправи: коротка

Мішені: 6 паперових мішеней МКПС, 2 штрафні паперові мішені

Кількість залікових пострілів:
12

Максимальна кількість очок:
60

Положення готовності: 2
(заряджено, патронник пустий)

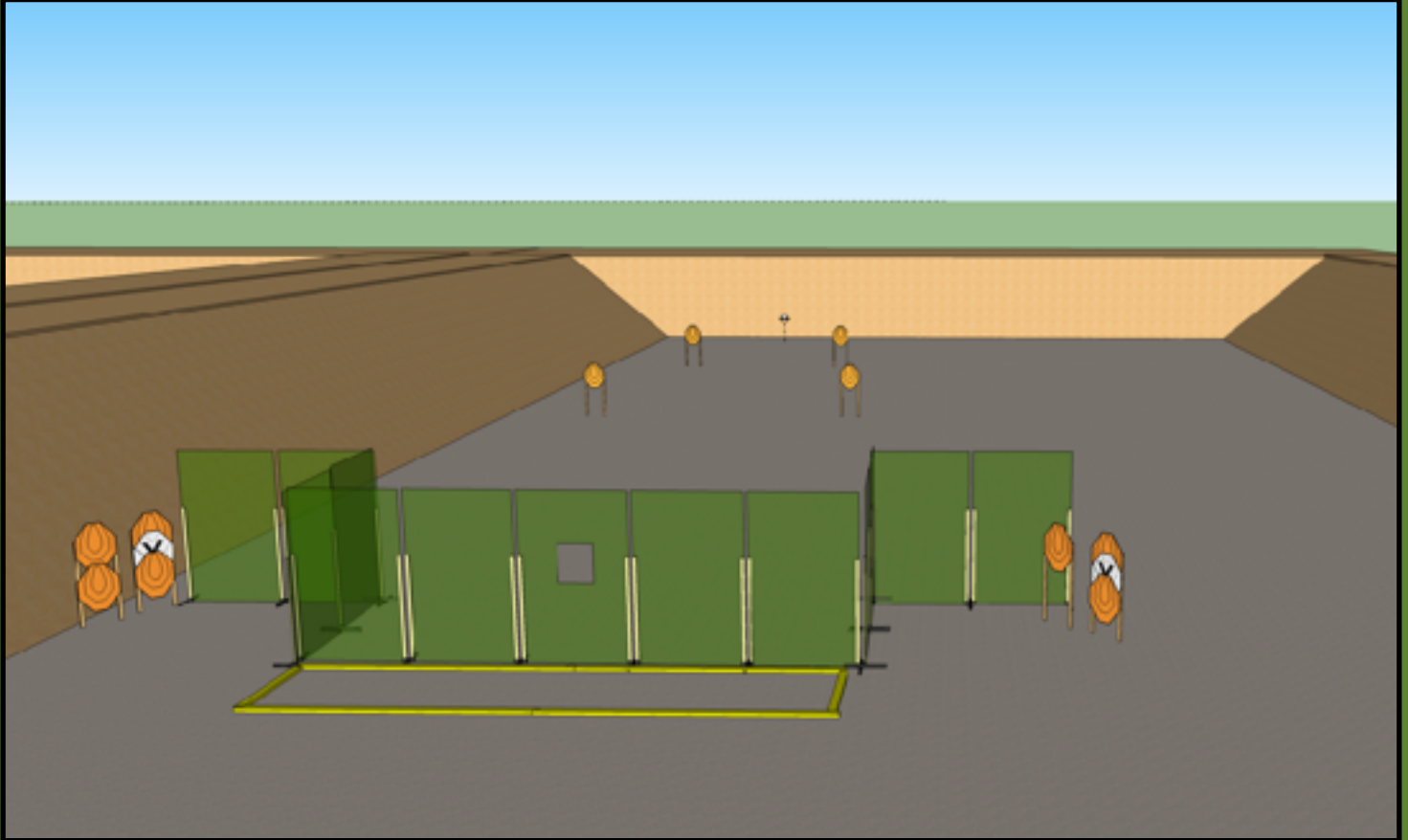
Стартовий сигнал: звуковий

Стартова позиція: Стрілець стоїть розслаблено, в будь-якому місці в межах штрафних ліній, пістолет знаходиться в кобурі/ карабін утримується обома руками, стволом в напрямку мішеней, приклад зброї торкається стегна

Процедура виконання: За сигналом таймера вразити всі мішені в довільному порядку не виходячи за межі штрафних ліній протягом виконання вправи

Кути безпеки: Горизонтальний – 180, вертикальний - верхній зріз кулевловлювачів

Чемпіонат Київської області / вправа 6



Правила: МКПС

Вид вправи: середня

Мішені: 11 паперових мішеней МКПС, 1 металева тарілка, 2 штрафні паперові мішені

Кількість залікових пострілів:
23

Максимальна кількість очок:
115

Положення готовності: 1
(заряджено)

Стартовий сигнал: звуковий

Стартова позиція: Стрілець стоїть розслаблено, в будь-якому місці в межах штрафних ліній, пістолет знаходиться в кобурі/ карабін утримується обома руками, стволом в напрямку мішеней, приклад зброї торкається стегна

Процедура виконання: За сигналом таймера вразити всі мішені в довільному порядку не виходячи за межі штрафних ліній протягом виконання вправи

Кути безпеки: Горизонтальний – 180, вертикальний - верхній зріз кулевловлювачів