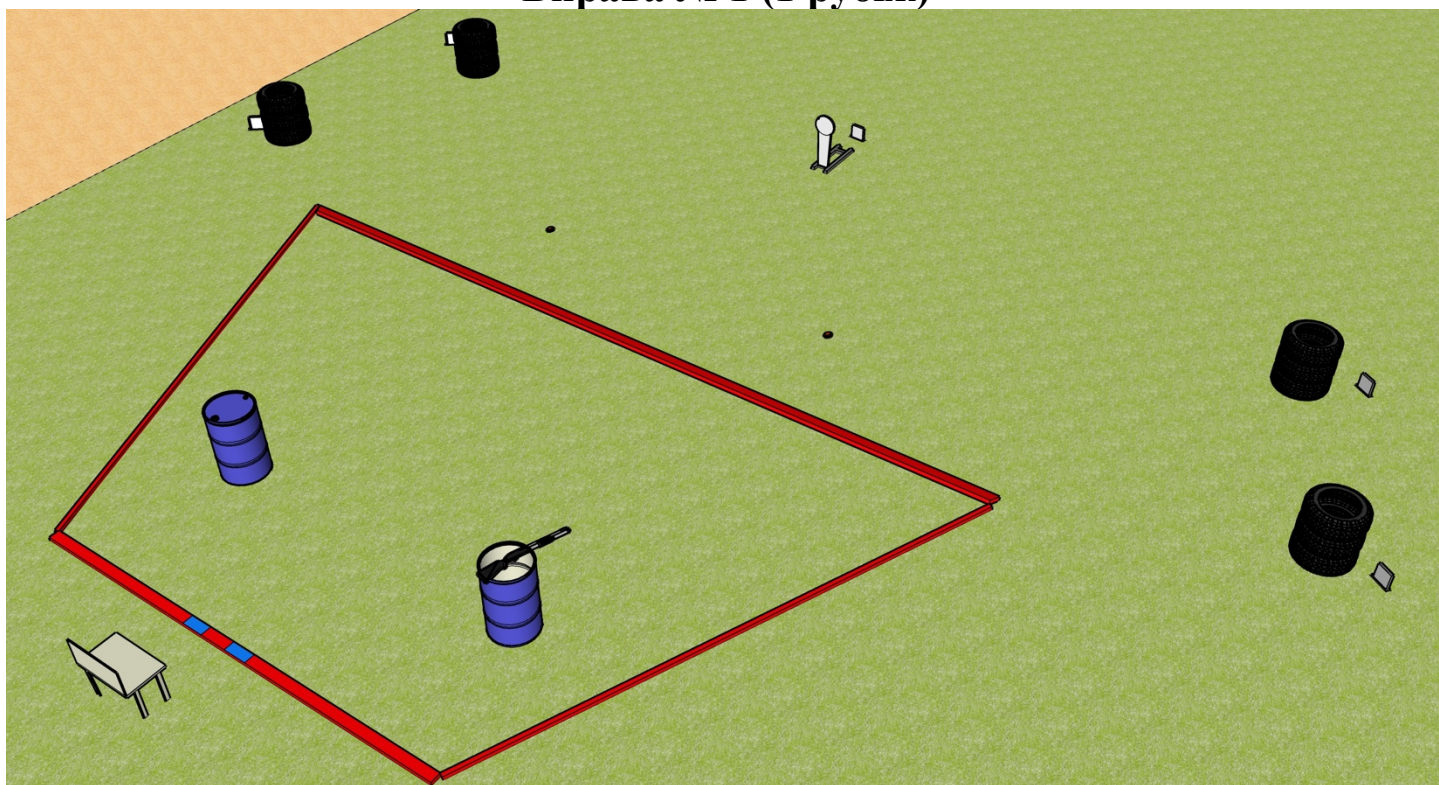


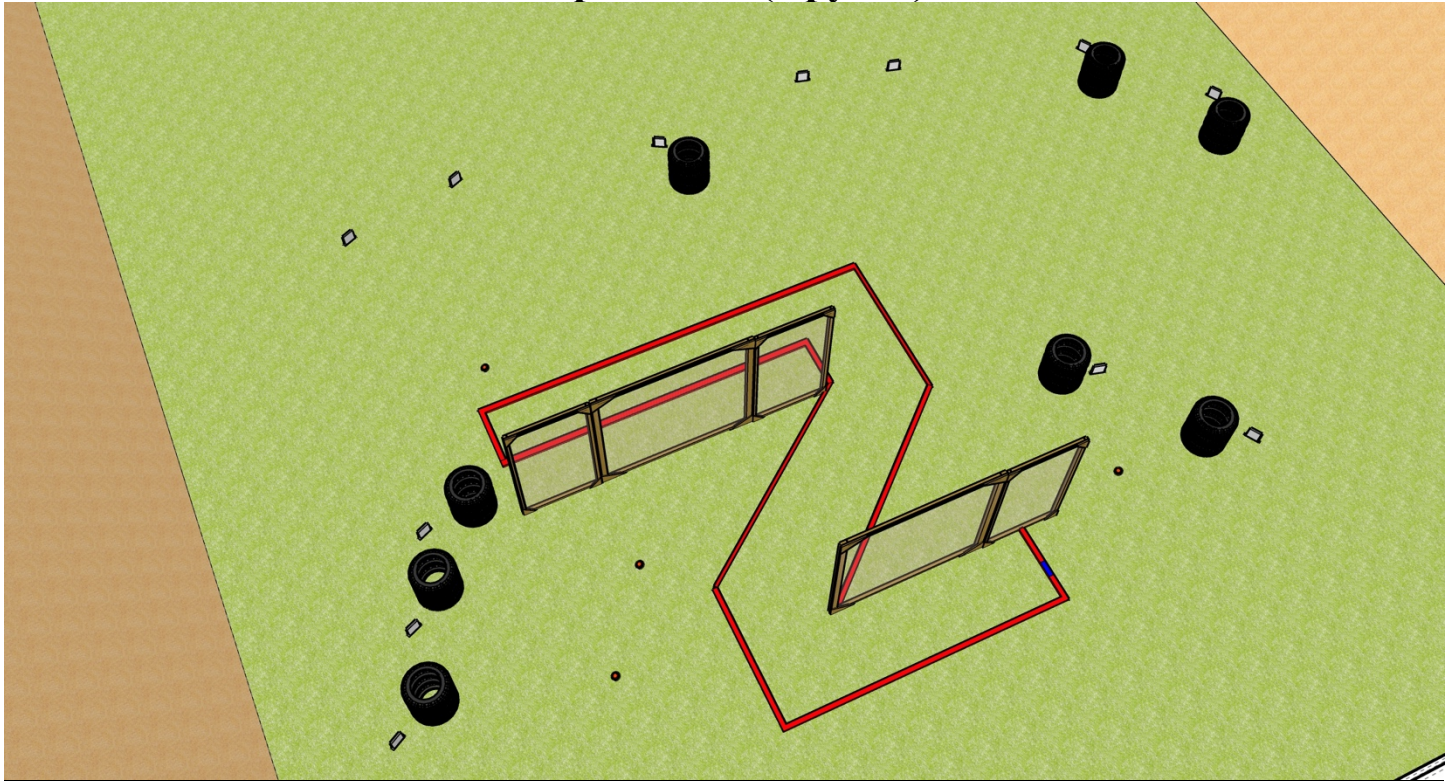
## Вправа № 1 (1 рубіж)



<b>Правила:</b>	МКПС (поточна редакція)
<b>Тип вправи:</b>	коротка
<b>Мішені:</b>	5 металевих мішені, 2 керамічні тарілки, 1 попер
<b>Рекомендована кількість пострілів:</b>	8
<b>Рекомендований тип набоїв:</b>	Шріт (максимальний розмір №3, не більше 3,5 мм в діаметрі)
<b>Максимальна кількість очок:</b>	40
<b>Стартовий сигнал:</b>	Звуковий
<b>Положення готовності:</b>	Зброя розряджена (положення 3) затвор відкритий або закритий
<b>Стартова позиція:</b>	Стрілець сидить на стільці, торкаючись міток, як продемонстровано. Всі набої/споряджені магазини знаходяться на бочці. Рушниця знаходиться на іншій бочці.
<b>Процедура виконання:</b>	За сигналом таймера, вразити всі мішені не виходячи за штрафні лінії. Металеві мішені повинні впасти для заліку. Керамічні тарілки мають бути зруйновані, або мати явні ушкодження від влучання.
<b>Кути безпеки:</b>	90/90/90



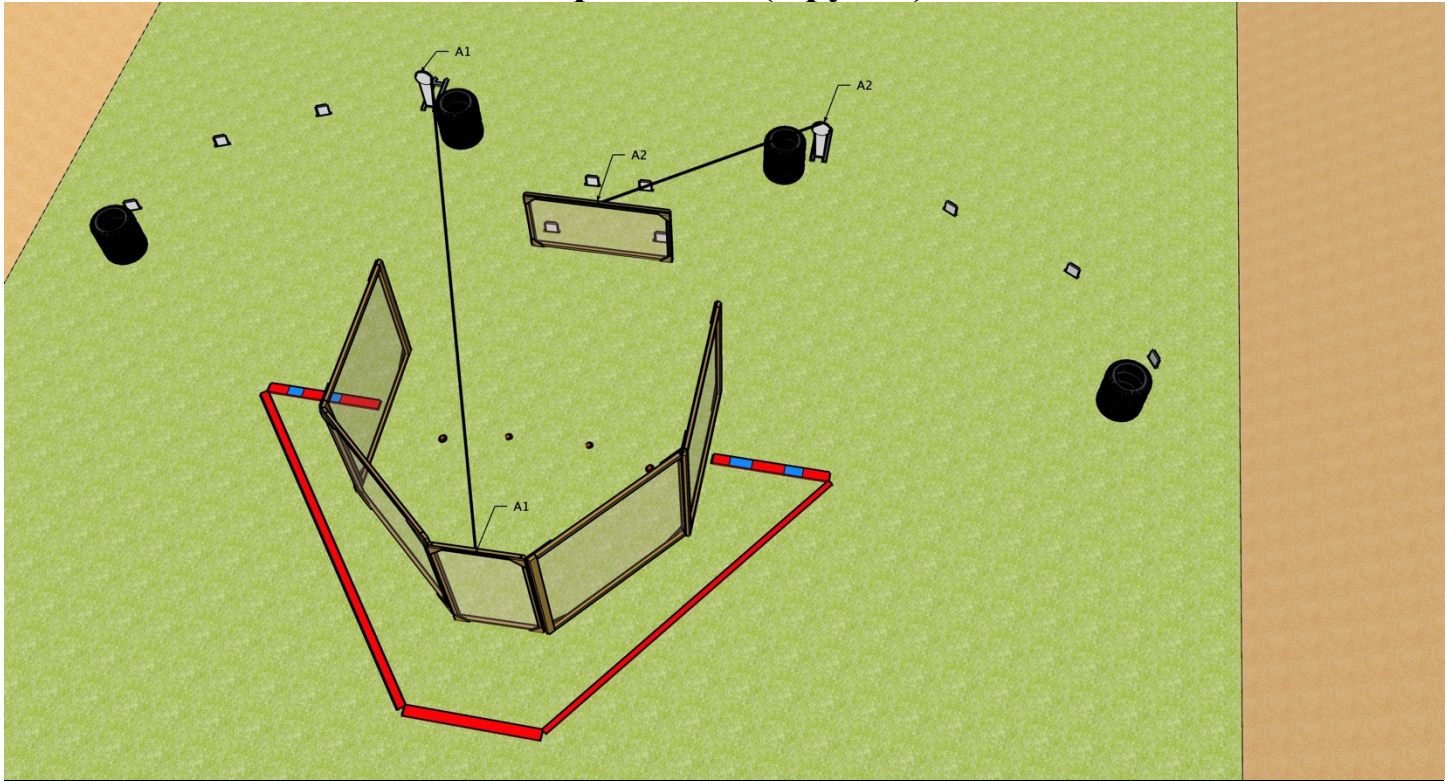
## Вправа № 2 (2 рубіж)



<b>Правила:</b>	МКПС (поточна редакція)
<b>Тип вправи:</b>	Середня
<b>Мішені:</b>	12 металевих мішеней, 4 керамічні тарілки
<b>Рекомендована кількість пострілів:</b>	16
<b>Рекомендований тип набоїв:</b>	Шріт (максимальний розмір №3, не більше 3,5 мм в діаметрі)
<b>Максимальна кількість очок:</b>	80
<b>Стартовий сигнал:</b>	Звуковий
<b>Положення готовності:</b>	Зброя заряджена (положення 1)
<b>Стартова позиція:</b>	Стрілець стоїть прямо, в межах штрафних ліній, торкаючись мітки, як продемонстровано.
<b>Процедура виконання:</b>	За сигналом таймера, вразити всі мішені не виходячи за штрафні лінії. Металеві мішені повинні впасти для заліку. Керамічні тарілки мають бути зруйновані, або мати явні ушкодження від влучання.
<b>Кути безпеки:</b>	90/90/90



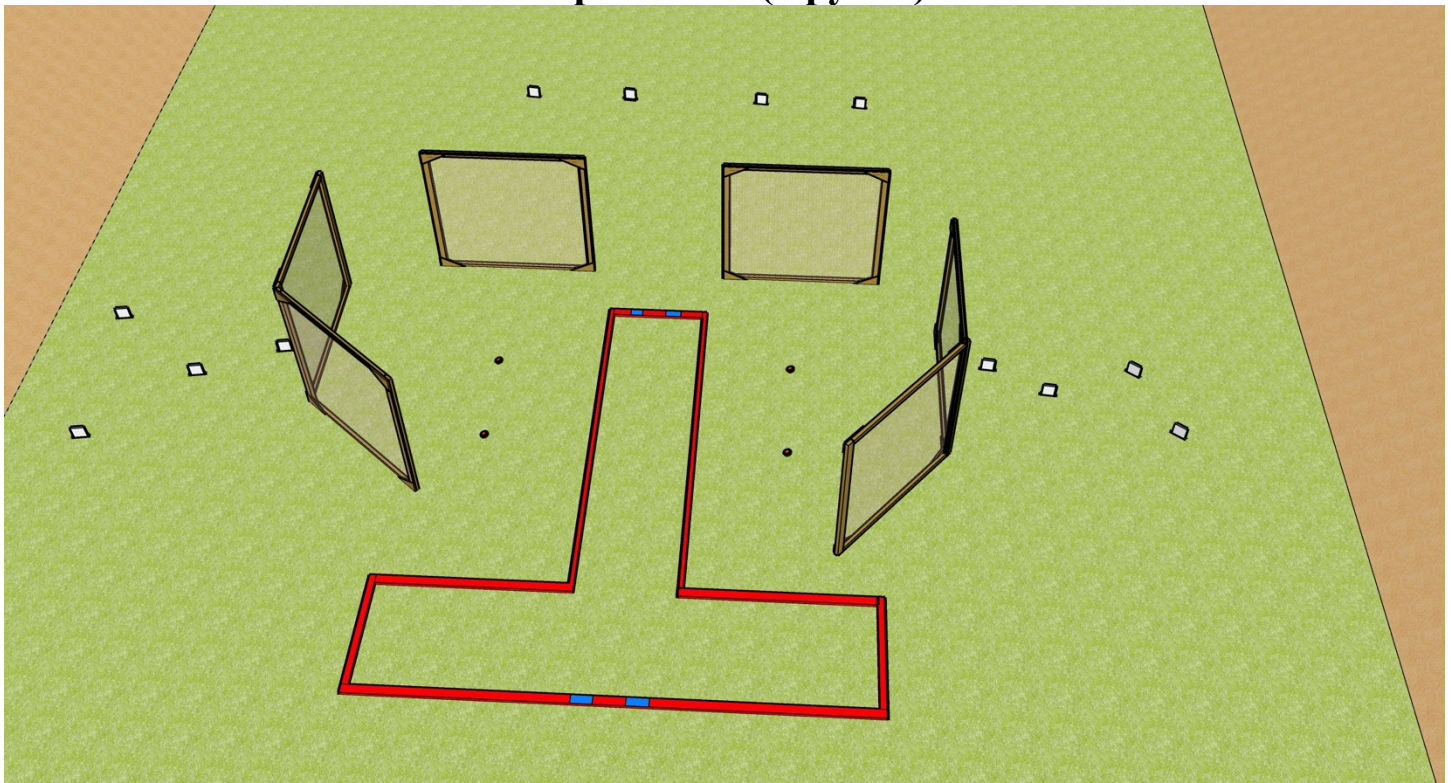
## Вправа № 3 (3 рубіж)



<b>Правила:</b>	МКПС (поточна редакція)
<b>Тип вправи:</b>	Середня
<b>Мішені:</b>	10 металевих мішеней, 4 керамічні тарілки, 2 попер
<b>Рекомендована кількість пострілів:</b>	16
<b>Рекомендований тип набоїв:</b>	Шріт (максимальний розмір №3, не більше 3,5 мм в діаметрі)
<b>Максимальна кількість очок:</b>	80
<b>Стартовий сигнал:</b>	Звуковий
<b>Положення готовності:</b>	Зброя заряджена (положення 1)
<b>Стартова позиція:</b>	Стрілець стоїть прямо, в межах штрафних ліній, торкаючись міток, як продемонстровано.
<b>Процедура виконання:</b>	За сигналом таймера, вразити всі мішені не виходячи за штрафні лінії. Металеві мішені повинні впасти для заліку. Влучання в Попер «1» та Поппер «2» призводить до падіння відповідної декорації. Керамічні тарілки мають бути зруйновані, або мати явні ушкодження від влучання.
<b>Кути безпеки:</b>	90/90/90



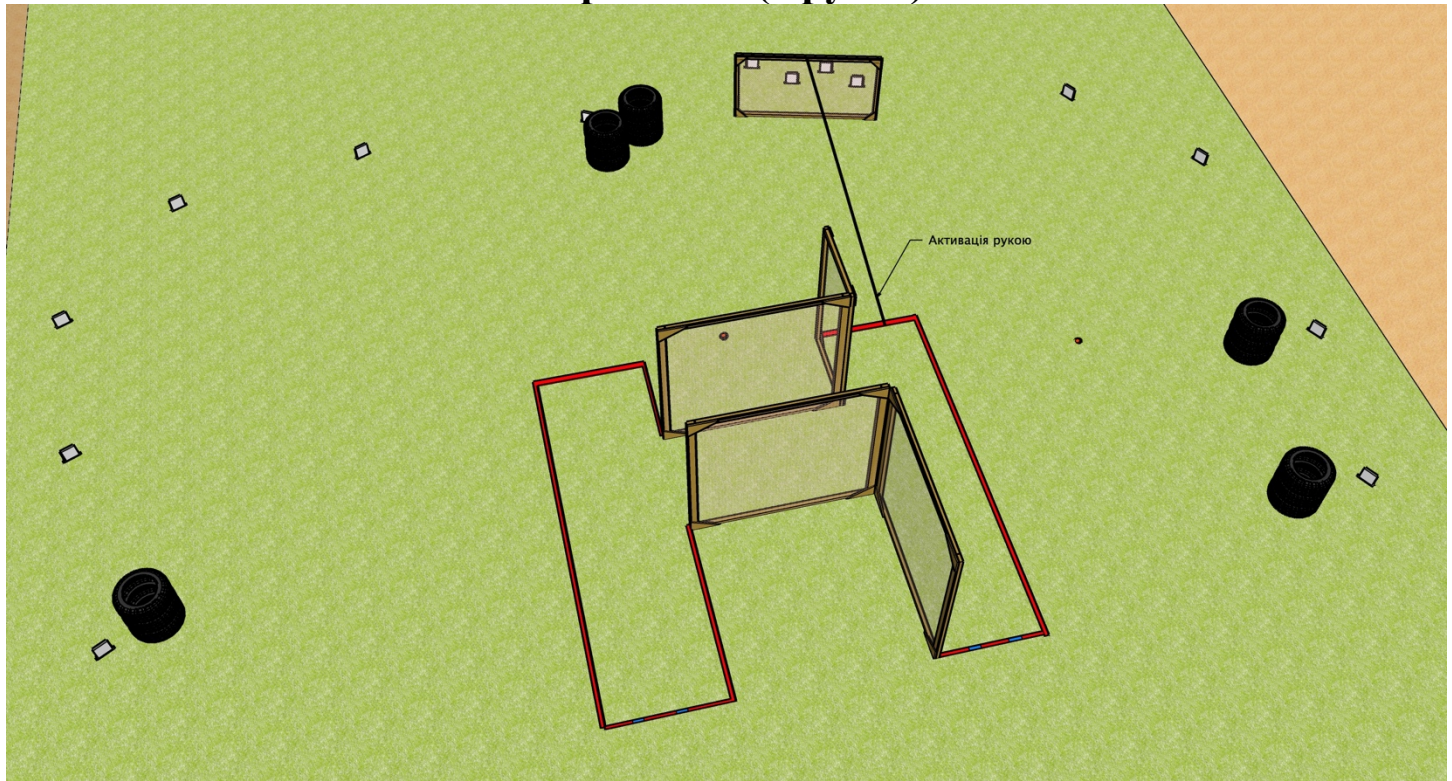
## Вправа № 4 (4 рубіж)



<b>Правила:</b>	МКПС (поточна редакція)
<b>Тип вправи:</b>	Середня
<b>Мішені:</b>	12 металевих мішеней, 4 керамічні тарілки
<b>Рекомендована кількість пострілів:</b>	16
<b>Рекомендований тип набоїв:</b>	Шріт (максимальний розмір №3, не більше 3,5 мм в діаметрі)
<b>Максимальна кількість очок:</b>	80
<b>Стартовий сигнал:</b>	Звуковий
<b>Положення готовності:</b>	Зброя заряджена (положення 1)
<b>Стартова позиція:</b>	Стрілець стоїть прямо, в межах штрафних ліній, торкаючись міток, як продемонстровано.
<b>Процедура виконання:</b>	За сигналом таймера, вразити всі мішені не виходячи за штрафні лінії. Металеві мішені повинні впасти для заліку. Керамічні тарілки мають бути зруйновані, або мати явні ушкодження від влучання.
<b>Кути безпеки:</b>	90/90/90



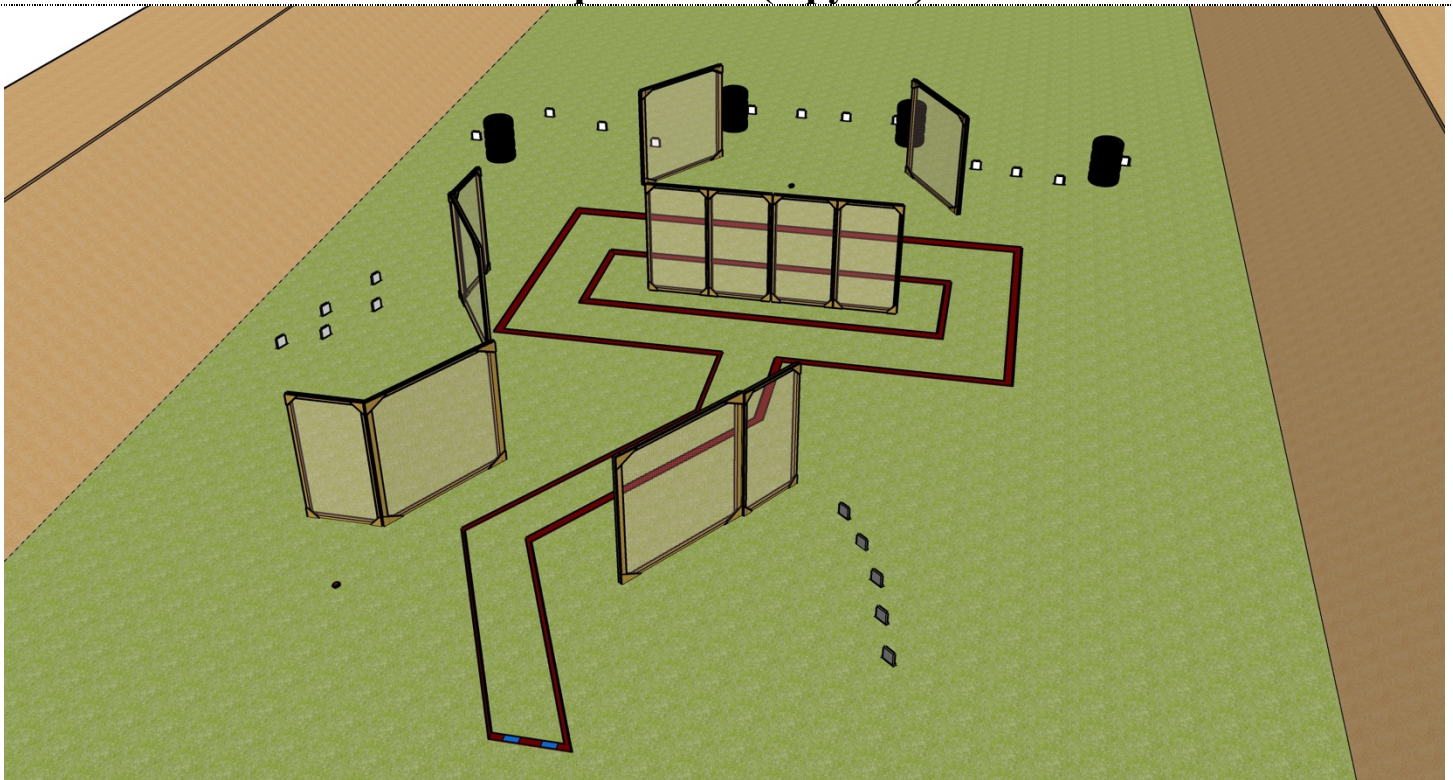
## Вправа №5 (5 рубіж)



<b>Правила:</b>	МКПС (поточна редакція)
<b>Тип вправи:</b>	Середня
<b>Мішені:</b>	14 металевих мішеней, 2 керамічні тарілки
<b>Рекомендована кількість пострілів:</b>	16
<b>Рекомендований тип набоїв:</b>	Шріт (максимальний розмір №3, не більше 3,5 мм в діаметрі)
<b>Максимальна кількість очок:</b>	80
<b>Стартовий сигнал:</b>	Звуковий
<b>Положення готовності:</b>	Зброя заряджена (положення 1)
<b>Стартова позиція:</b>	Стрілець стоїть прямо, в межах штрафних ліній, торкаючись міток, як продемонстровано.
<b>Процедура виконання:</b>	За сигналом таймера, вразити всі мішені не виходячи за штрафні лінії. Металеві мішені повинні впасти для заліку. Керамічні тарілки мають бути зруйновані, або мати явні ушкодження від влучання.
<b>Кути безпеки:</b>	90/90/90



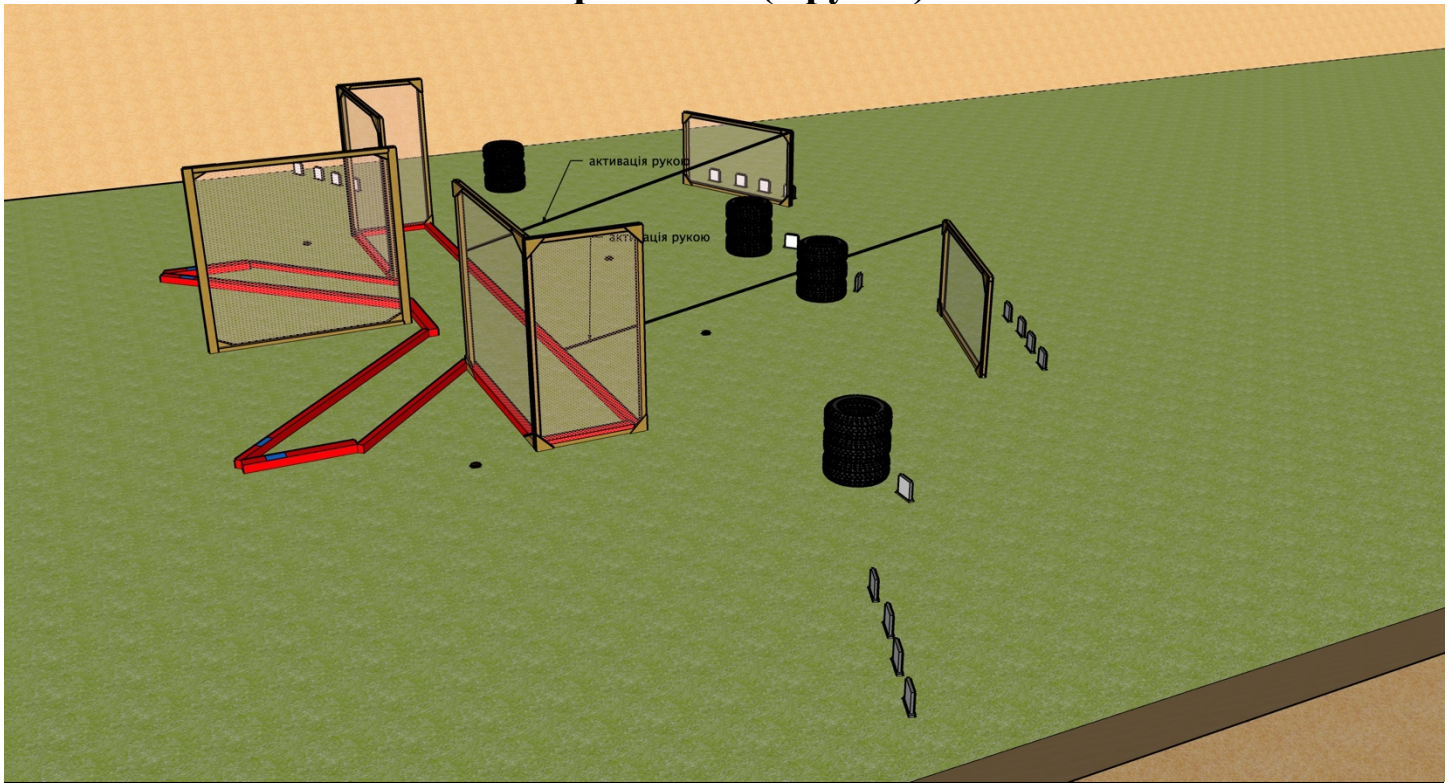
## Вправа № 6 (6 рубіж)



<b>Правила:</b>	МКПС (поточна редакція)
<b>Тип вправи:</b>	Довга
<b>Мішені:</b>	22 металевих мішеней, 2 керамічні тарілки
<b>Рекомендована кількість пострілів:</b>	24
<b>Рекомендований тип набоїв:</b>	Шріт (максимальний розмір №3, не більше 3,5 мм в діаметрі)
<b>Максимальна кількість очок:</b>	120
<b>Стартовий сигнал:</b>	Звуковий
<b>Положення готовності:</b>	Зброя заряджена (положення 1)
<b>Стартова позиція:</b>	Стрілець стоїть прямо, в межах штрафних ліній, торкаючись міток, як продемонстровано.
<b>Процедура виконання:</b>	За сигналом таймера, вразити всі мішені не виходячи за штрафні лінії. Металеві мішені повинні впасти для заліку. Керамічні тарілки мають бути зруйновані, або мати явні ушкодження від влучання.
<b>Кути безпеки:</b>	90/90/90



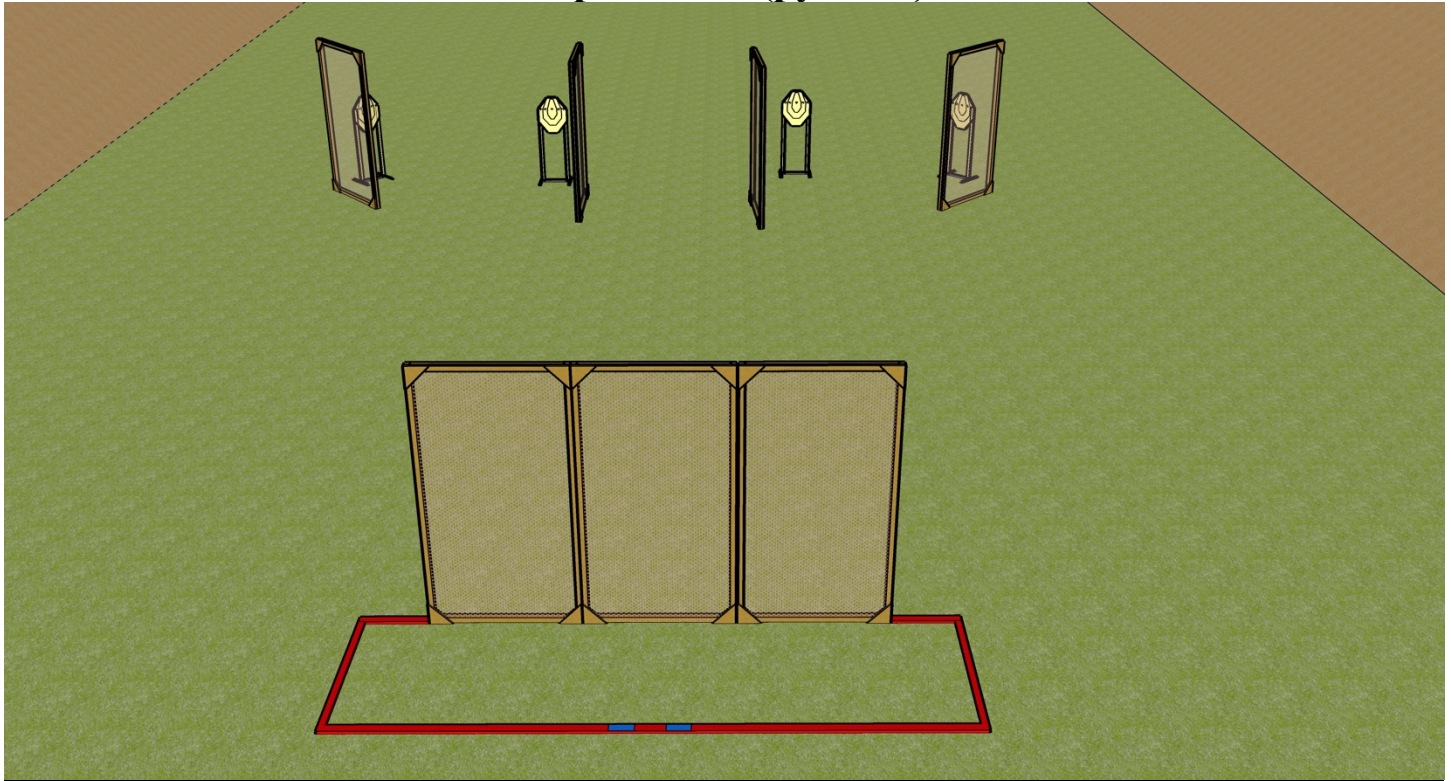
## Вправа № 7 (8 рубіж)



<b>Правила:</b>	МКПС (поточна редакція)
<b>Тип вправи:</b>	Довга
<b>Мішені:</b>	20 металевих мішеней, 4 керамічні тарілки
<b>Рекомендована кількість пострілів:</b>	24
<b>Рекомендований тип набоїв:</b>	Шріт (максимальний розмір №3, не більше 3,5 мм в діаметрі)
<b>Максимальна кількість очок:</b>	120
<b>Стартовий сигнал:</b>	Звуковий
<b>Положення готовності:</b>	Зброя заряджена (положення 1)
<b>Стартова позиція:</b>	Стрілець стоїть прямо, в межах штрафних ліній, торкаючись міток, як продемонстровано.
<b>Процедура виконання:</b>	За сигналом таймера, вразити всі мішені не виходячи за штрафні лінії. Металеві мішені повинні впасти для заліку. Керамічні тарілки мають бути зруйновані, або мати явні ушкодження від влучання.
<b>Кути безпеки:</b>	90/90/90

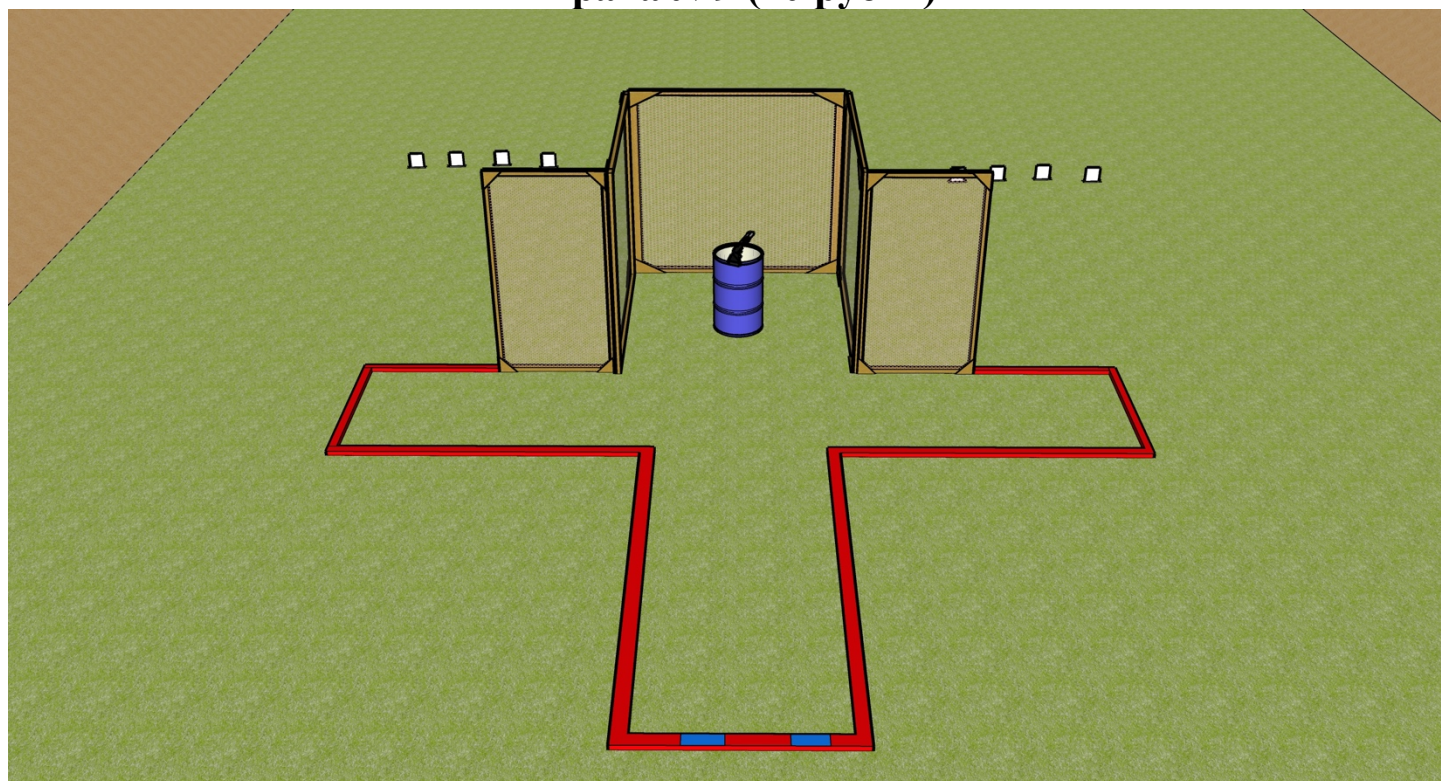


## Вправа № 8 (рубіж 9)



<b>Правила:</b>	МКПС (поточна редакція)
<b>Тип вправи:</b>	Коротка
<b>Мішені:</b>	4 паперові мішені
<b>Рекомендована кількість пострілів:</b>	8
<b>Рекомендований тип набоїв:</b>	куля
<b>Максимальна кількість очок:</b>	40
<b>Стартовий сигнал:</b>	Звуковий
<b>Положення готовності:</b>	Зброя заряджена (положення 1)
<b>Стартова позиція:</b>	Стрілець стоїть прямо, в межах штрафних ліній, торкаючись міток, як продемонстровано.
<b>Процедура виконання:</b>	За сигналом таймера, вразити всі мішені не виходячи за штрафні лінії. Паперові мішені повинні мати ураження мінімум від двох куль.
<b>Кути безпеки:</b>	90/90/в межах кулеуловлюючого валу

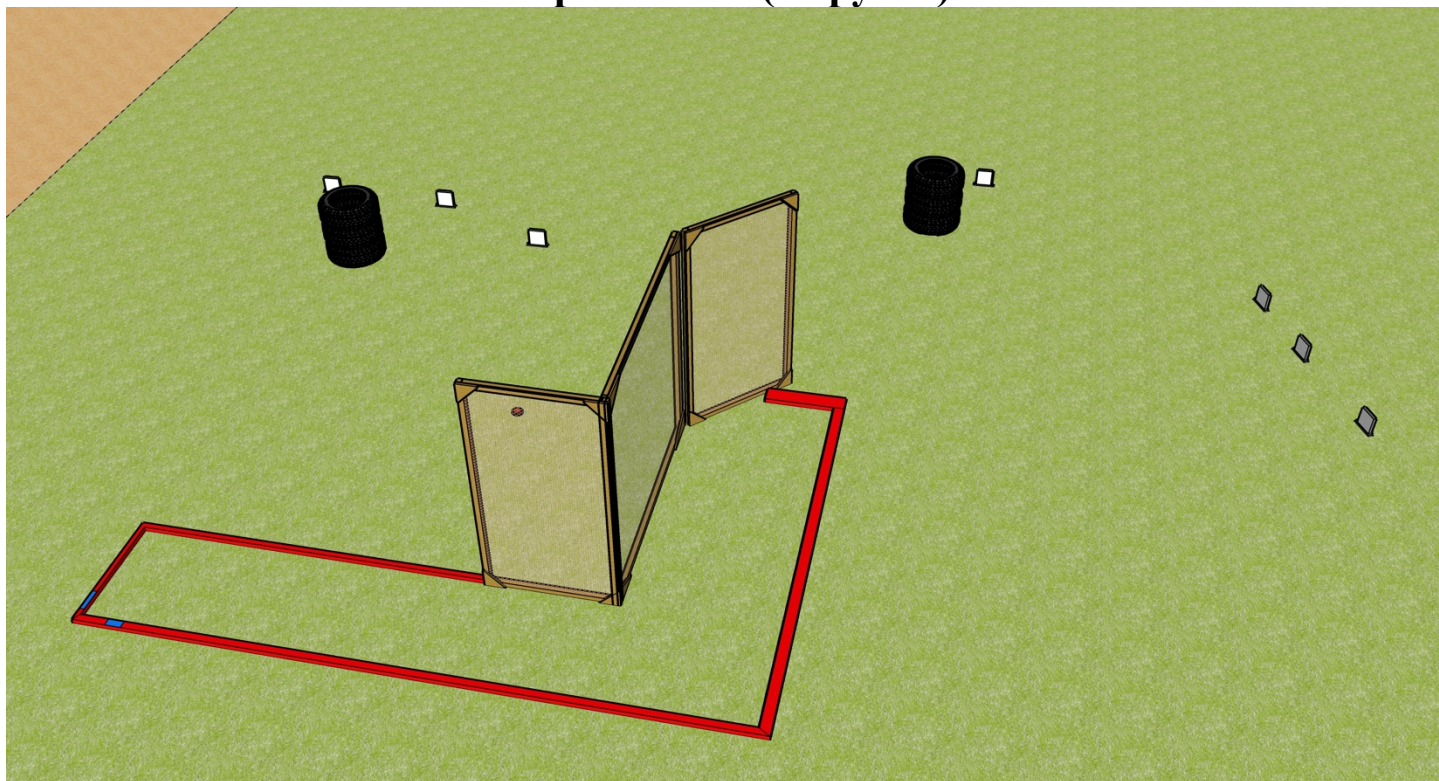
## Вправа №9 (10 рубіж)



<b>Правила:</b>	МКПС (поточна редакція)
<b>Тип вправи:</b>	Коротка
<b>Мішені:</b>	8 металевих мішеней
<b>Рекомендована кількість пострілів:</b>	8
<b>Рекомендований тип набоїв:</b>	Шріт (максимальний розмір №3, не більше 3,5 мм в діаметрі)
<b>Максимальна кількість очок:</b>	40
<b>Стартовий сигнал:</b>	Звуковий
<b>Положення готовності:</b>	Зброя заряджена (положення 2)
<b>Стартова позиція:</b>	Стрілець стоїть прямо, в межах штрафних ліній, торкаючись міток, як продемонстровано.
<b>Процедура виконання:</b>	За сигналом таймера, вразити всі мішені не виходячи за штрафні лінії. Металеві мішені повинні впасти для заліку.
<b>Кути безпеки:</b>	90/90/90

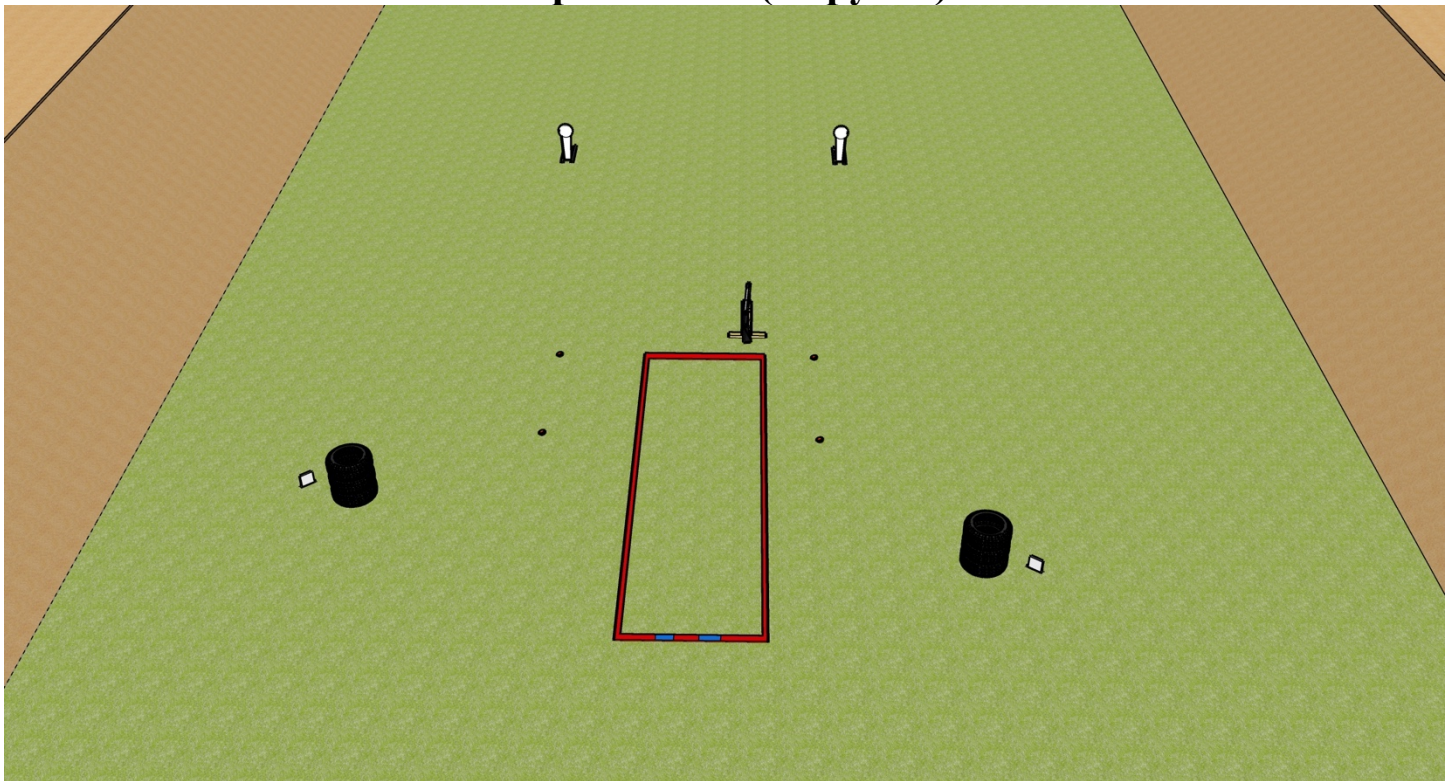


## Вправа № 10 (10 рубіж)



<b>Правила:</b>	МКПС (поточна редакція)
<b>Тип вправи:</b>	Коротка
<b>Мішені:</b>	7 металевих мішені, 1 керамічна тарілка
<b>Рекомендована кількість пострілів:</b>	8
<b>Рекомендований тип набоїв:</b>	Шріт (максимальний розмір №3, не більше 3,5 мм в діаметрі)
<b>Максимальна кількість очок:</b>	40
<b>Стартовий сигнал:</b>	Звуковий
<b>Положення готовності:</b>	Зброя заряджена (положення 1)
<b>Стартова позиція:</b>	Стрілець стоїть прямо, в межах штрафних ліній, торкаючись міток, як продемонстровано.
<b>Процедура виконання:</b>	За сигналом таймера, вразити всі мішені не виходячи за штрафні лінії зі слабого плеча. Металеві мішені повинні впасти для заліку. Керамічна тарілка повинна бути зруйнована, або мати явні ушкодження від влучання.
<b>Кути безпеки:</b>	90/90/90

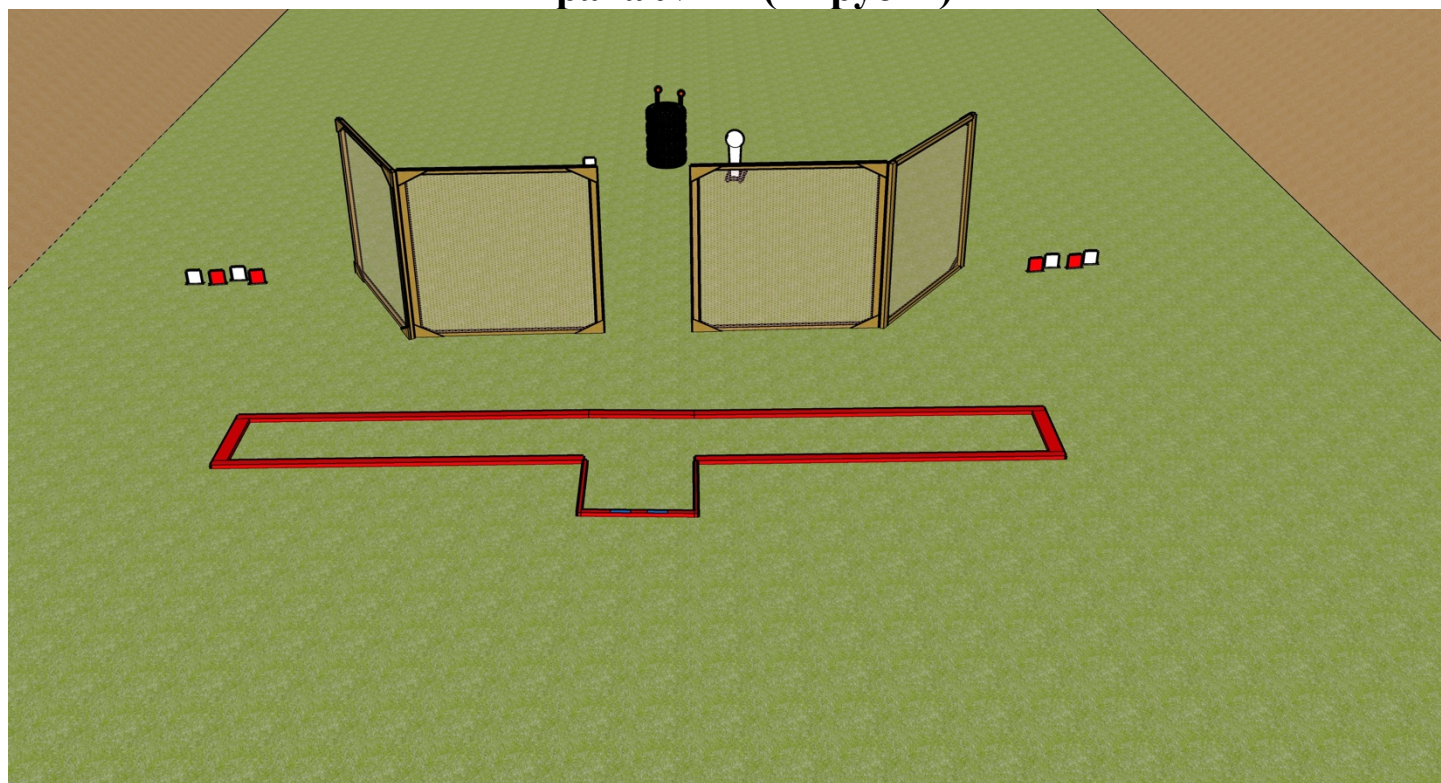
## Вправа № 11 (11 рубіж)



<b>Правила:</b>	МКПС (поточна редакція)
<b>Тип вправи:</b>	Коротка
<b>Мішені:</b>	2 металеві мішені, 4 керамічні тарілки, 2 попері
<b>Рекомендована кількість пострілів:</b>	8
<b>Рекомендований тип набоїв:</b>	Шріт (максимальний розмір №3, не більше 3,5 мм в діаметрі)
<b>Максимальна кількість очок:</b>	40
<b>Стартовий сигнал:</b>	Звуковий
<b>Положення готовності:</b>	Зброя заряджена (положення 2)
<b>Стартова позиція:</b>	Стрілець стоїть прямо, в межах штрафних ліній, торкаючись міток, як продемонстровано. Рушниця знаходиться у піраміді.
<b>Процедура виконання:</b>	За сигналом таймера, вразити всі мішені не виходячи за штрафні лінії. Металеві мішені повинні впасти для заліку. Керамічні тарілки мають бути зруйновані, або мати явні ушкодження від влучання.
<b>Кути безпеки:</b>	90/90/90



## Вправа № 12 (11 рубіж)



<b>Правила:</b>	МКПС (поточна редакція)
<b>Тип вправи:</b>	Коротка
<b>Мішені:</b>	5 металевих мішеней, 1 попер, 2 керамічні тарілки, 4 штрафні металеві тарілки
<b>Рекомендована кількість пострілів:</b>	8
<b>Рекомендований тип набоїв:</b>	Шріт (максимальний розмір №3, не більше 3,5 мм в діаметрі)
<b>Максимальна кількість очок:</b>	40
<b>Стартовий сигнал:</b>	Звуковий
<b>Положення готовності:</b>	Зброя заряджена (положення 1)
<b>Стартова позиція:</b>	Стрілець стоїть прямо, в межах штрафних ліній, торкаючись міток, як продемонстровано.
<b>Процедура виконання:</b>	За сигналом таймера, вразити всі мішені не виходячи за штрафні лінії. Металеві мішені повинні впасти для заліку. Керамічні тарілки мають бути зруйновані, або мати явні ушкодження від влучання.
<b>Кути безпеки:</b>	90/90/90

### Підсумкові дані:

Вправа №	Рубіж	Тип вправи	Попер	Металеві тарілки	Кераміка	Паперові мішени	штрафні мішени	Пострілів	Очок	Тип набоїв	Положення зброї
1	1	коротка	1	5	2			8	40	шріт	3
2	2	середня		12	4			16	80	шріт	1
3	3	середня	2	10	4			16	80	шріт	1
4	4	середня		12	4			16	80	шріт	1
5	5	середня		14	2			16	80	шріт	1
6	6	довга		22	2			24	120	шріт	1
7	8	довга		20	4			24	120	шріт	1
8	9	коротка				4		8	40	куля	1
9	10	коротка		8				8	40	шріт	2
10	10	Коротка		7	1			8	40	шріт	1
11	11	коротка	2	2	4			8	40	шріт	2
12	11	коротка	1	5	2		4	8	40	шріт	1
<b>Всього:</b>			<b>6</b>	<b>117</b>	<b>29</b>	<b>4</b>	<b>4</b>	<b>160</b>	<b>800</b>		



## Розташування вправ та суддів на рубежах:

<b>Safety area</b>	<b>1 рубіж</b>	<b>3 рубіж</b>	<b>5 рубіж</b>	<del>7 рубіж</del>	<b>9 рубіж</b>		
	1 вправа	3 вправа	5 вправа		8 вправа		
	Суддя: Ушатий Юрій	Суддя : Заставний Віктор	Суддя : Стрельцов Сергій		Суддя: Коновалов Олексій		
<b>Р</b>						<b>10 рубеж</b>	<b>11,12 вправи</b>
			<b>6 рубіж</b>	<b>8 рубіж</b>			
	2 вправа	4 вправа	6 вправа	7 вправа		<b>9, 10</b>	<b>Суддя :</b>
	Суддя : Ушатий Максим	Суддя : Шарварко Георгій	Суддя : Зінченко Олександр Красов Олексій	Суддя : Петухов Богдан	<b>Safety area</b>	Малюта Дмитро	Павлійчук Олексій