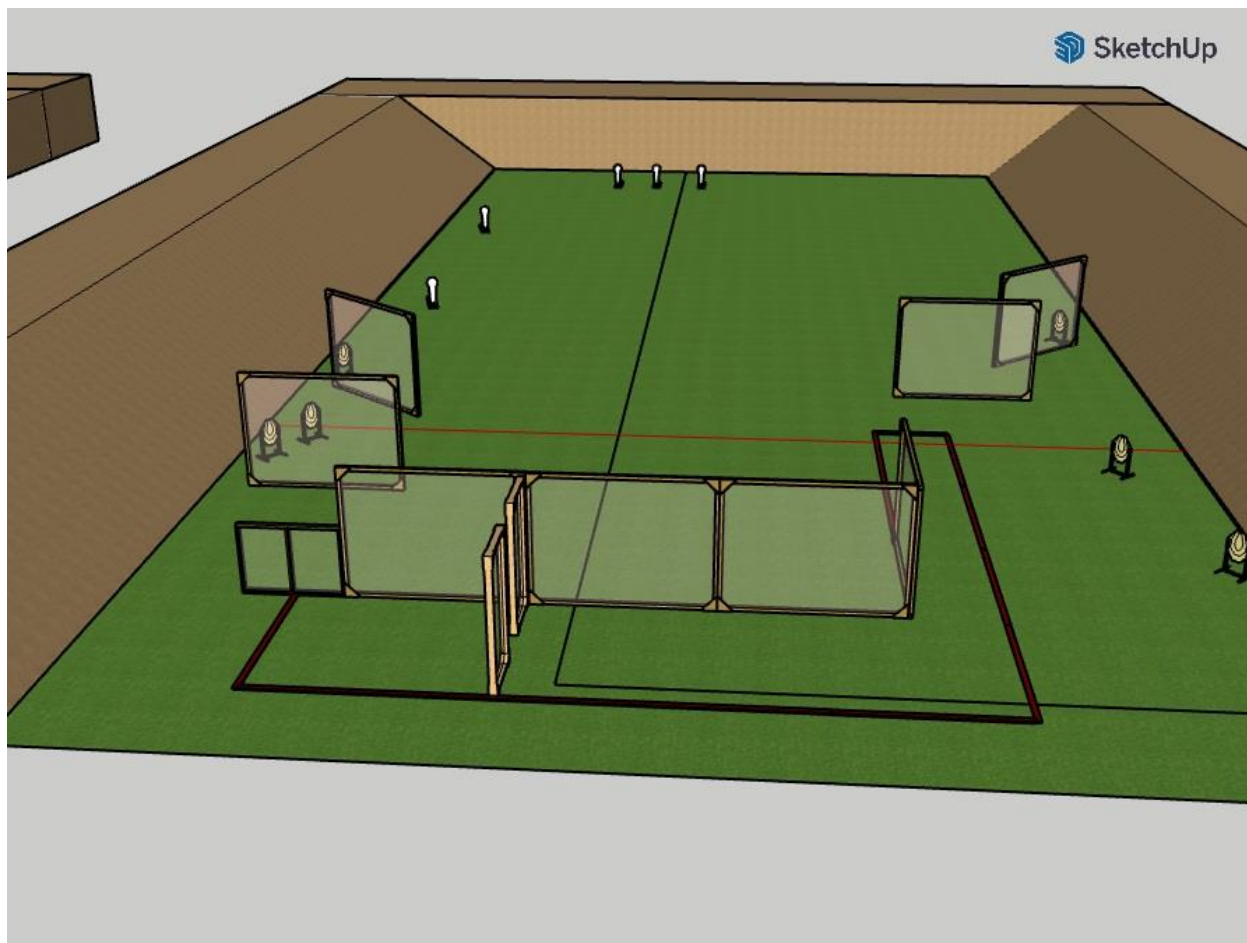
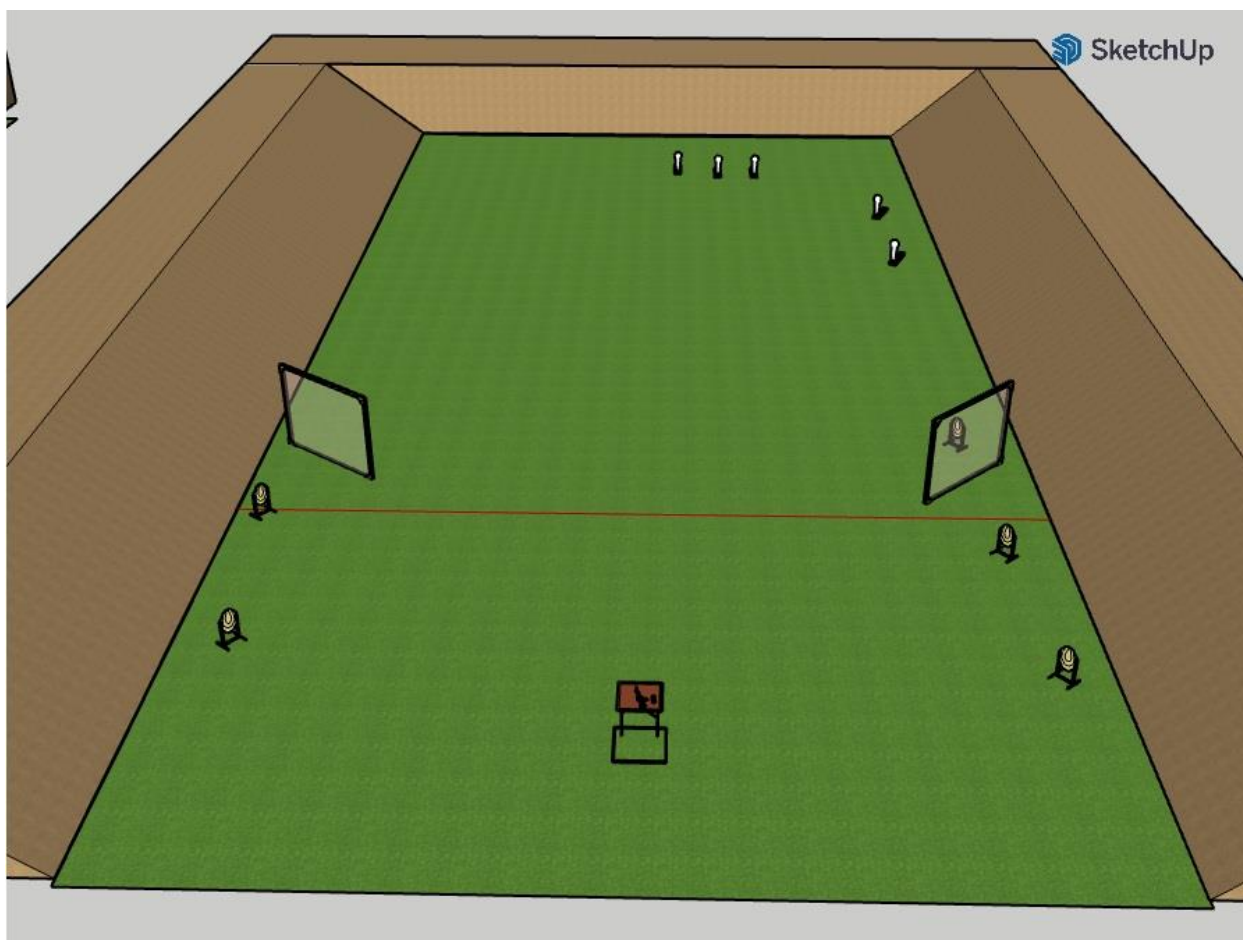


Вправа 1



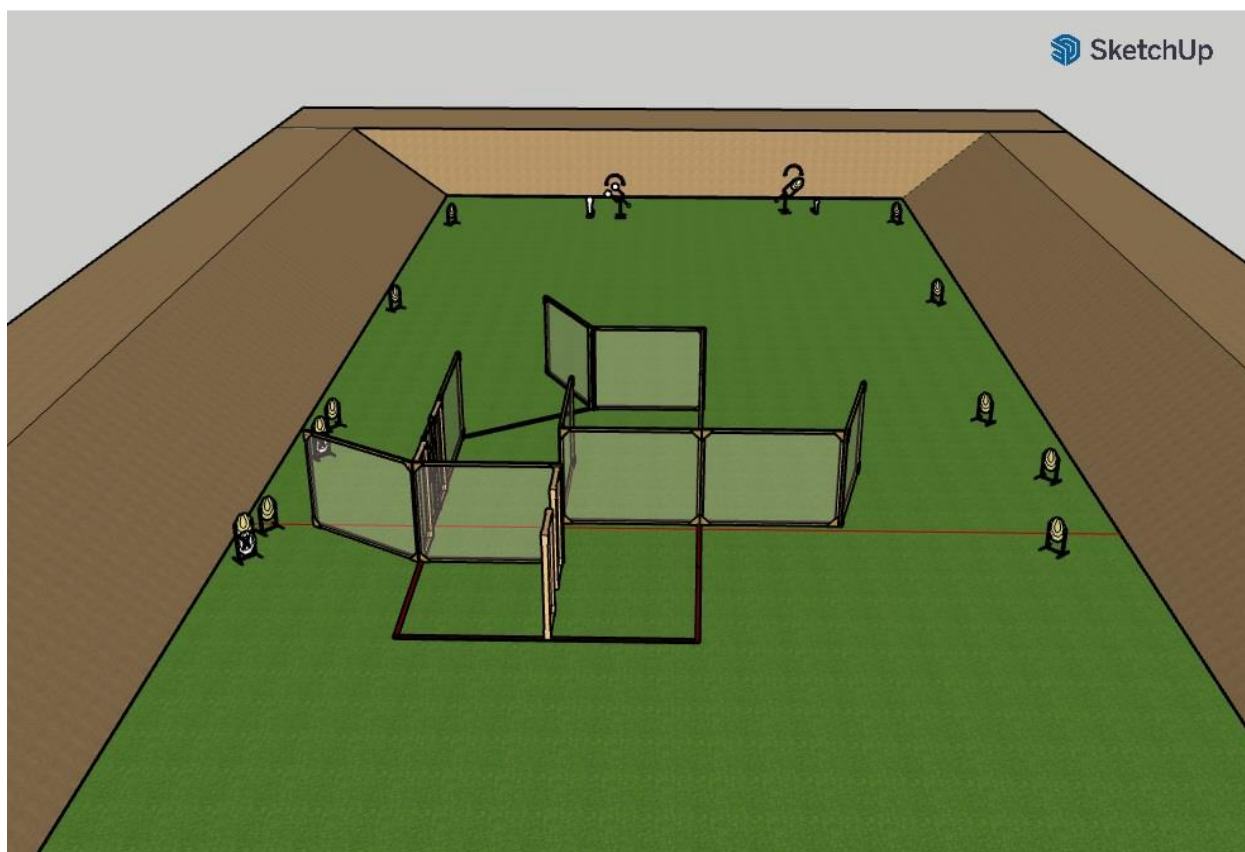
Мішені	6 мішеней МКПС, 2 міні-попери МКПС, 3 попери МКПС
Мінімум пострілів	17
Максимум очок	80
Стартовий сигнал	Звуковий
Положення готовності	заряджено (Положення 1)
Стартова позиція	стрілець утримує карабін обома руками, приклад торкається стегна, ствол в напрямку мішеней, обидві п'ятки торкаються мітки
Процедура	після стартового сигналу вразити всі мішені
Кути безпеки	вертикальний кут – верхня кромка кулеуловлюючого валу, горизонтальні – 90/90
Максимальна відстань	280 м

Вправа 2



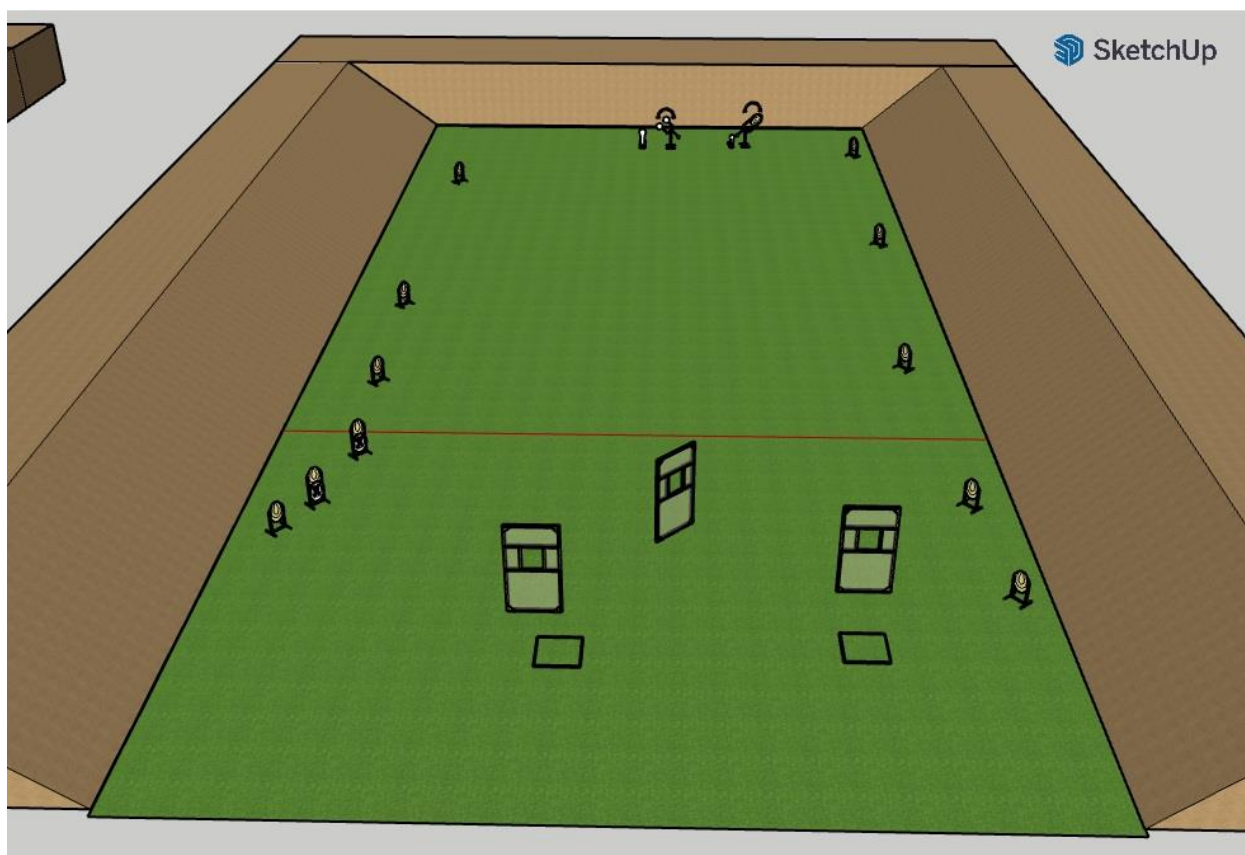
Мішені	5 мішеней МКПС, 2 міні-попери МКПС, 3 попери МКПС
Мінімум пострілів	15
Максимум очок	70
Стартовий сигнал	Звуковий
Положення готовності	заряджено (Положення 2)
Стартова позиція	стрілець стоїть у будь-якому місці боксу, карабін на столі у напрямку мішеней, приклад та рукоятка в межах столу
Процедура	після стартового сигналу вразити всі мішені
Кути безпеки	вертикальний кут – верхня кромка кулеуловлюючого валу, горизонтальні – 90/90
Максимальна відстань	280 м

Вправа 3



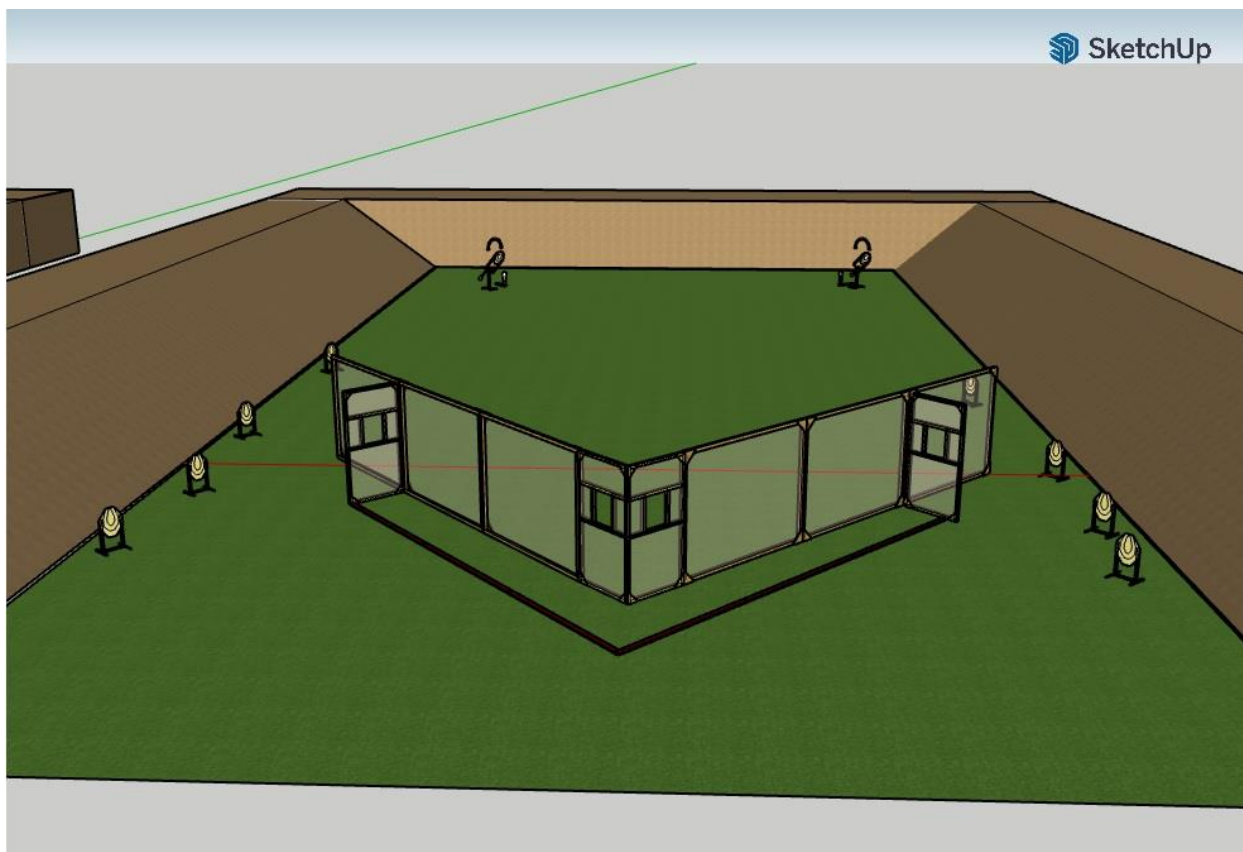
Мішені	12 мішеней МКПС, 2 міні-попери МКПС, 2 металеві тарілки МКПС
Мінімум пострілів	28
Максимум очок	140
Стартовий сигнал	Звуковий
Положення готовності	заряджено (Положення 1)
Стартова позиція	стрілець утримує карабін обома руками, приклад торкається стегна, ствол в напрямку мішеней, у будь-якому місці
Процедура	після стартового сигналу вразити всі мішені, попер 1 активує рухому мішень 1, попер 2 активує рухому мішень 2
Кути безпеки	вертикальний кут – верхня кромка кулеуловлюючого валу, горизонтальні – 90/90
Максимальна відстань	60 м

Вправа 4



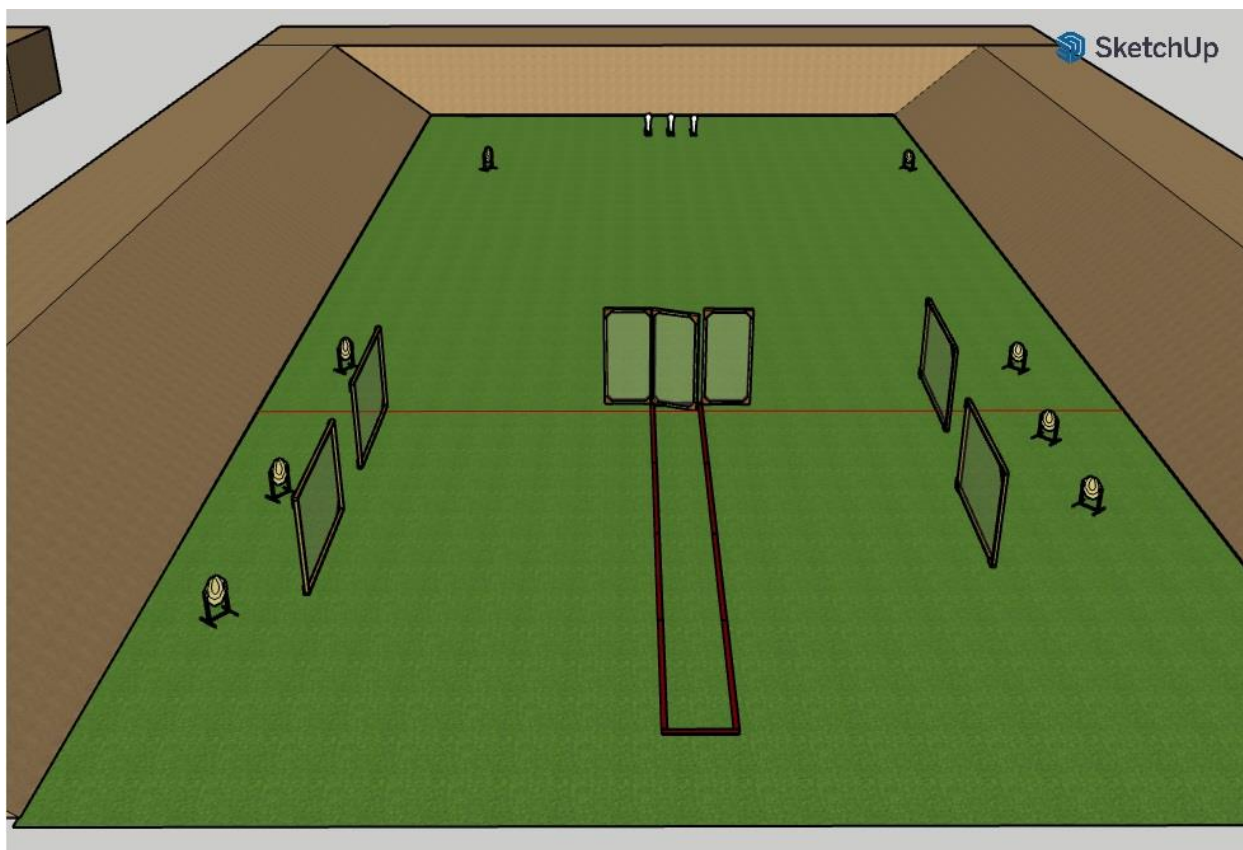
Мішені	12 мішеней МКПС, 2 міні-попери МКПС, 2 металеві тарілки МКПС
Мінімум пострілів	28
Максимум очок	140
Стартовий сигнал	Звуковий
Положення готовності	заряджено (Положення 1)
Стартова позиція	стрілець утримує карабін обома руками, приклад торкається стегна, ствол в напрямку мішеней, у будь-якому боксі
Процедура	після стартового сигналу вразити всі мішені, попер 1 активує рухому мішень 1, попер 2 активує рухому мішень 2, стрільба ведеться з боксів 1 та 2.
Кути безпеки	вертикальний кут – верхня кромка кулеуловлюючого валу, горизонтальні – 90/90
Максимальна відстань	70 м

Вправа 5



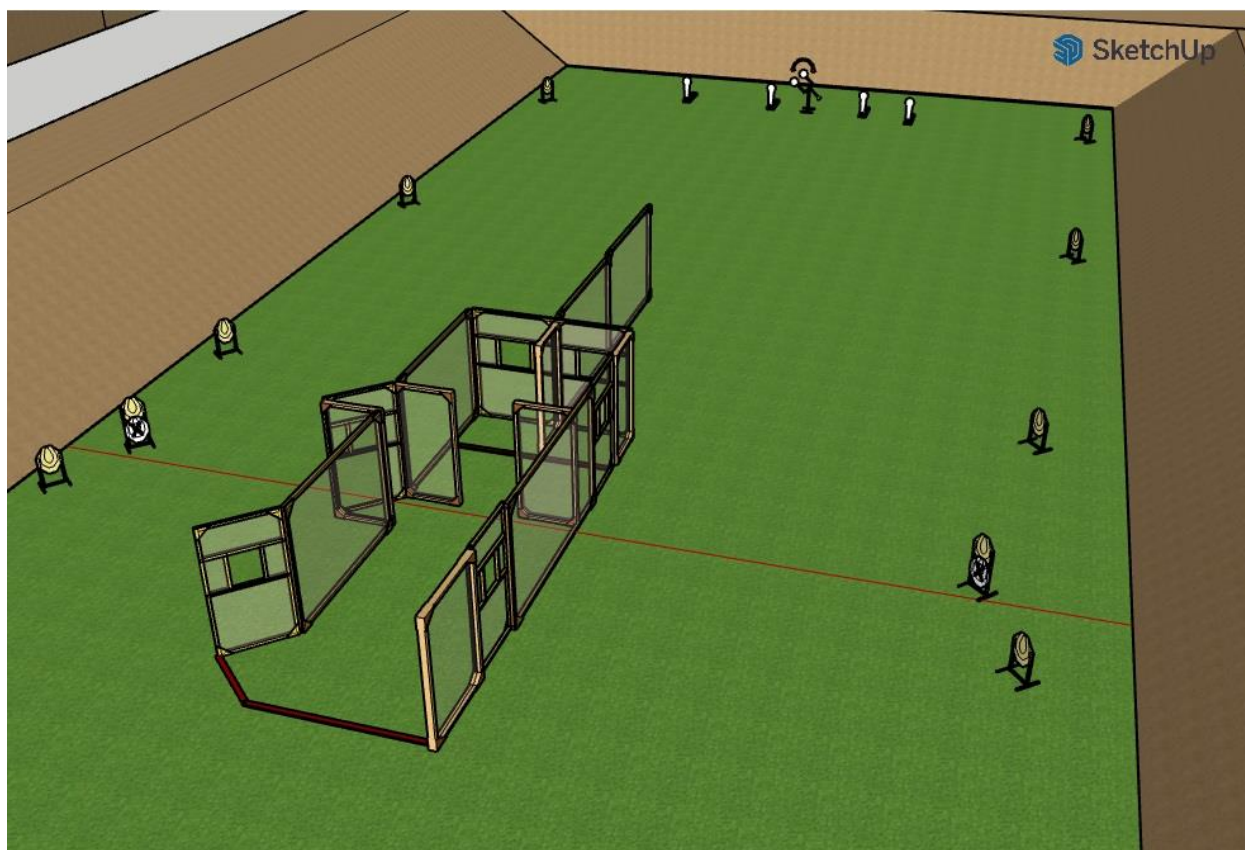
Мішені	10 мішеней МКПС, 2 міні-попери МКПС
Мінімум пострілів	22
Максимум очок	110
Стартовий сигнал	Звуковий
Положення готовності	заряджено (Положення 1)
Стартова позиція	стрілець утримує карабін обома руками, приклад торкається стегна, ствол в напрямку мішеней, обидві п'ятки торкаються мітки
Процедура	після стартового сигналу вразити всі мішені, попер 1 активує рухому мішень 1, попер 2 активує рухому мішень 2. Стрільба ведеться з боксів 1 та 2.
Кути безпеки	вертикальний кут – верхня кромка кулеуловлюючого валу, горизонтальні – 90/90
Максимальна відстань	80 м

Вправа 6



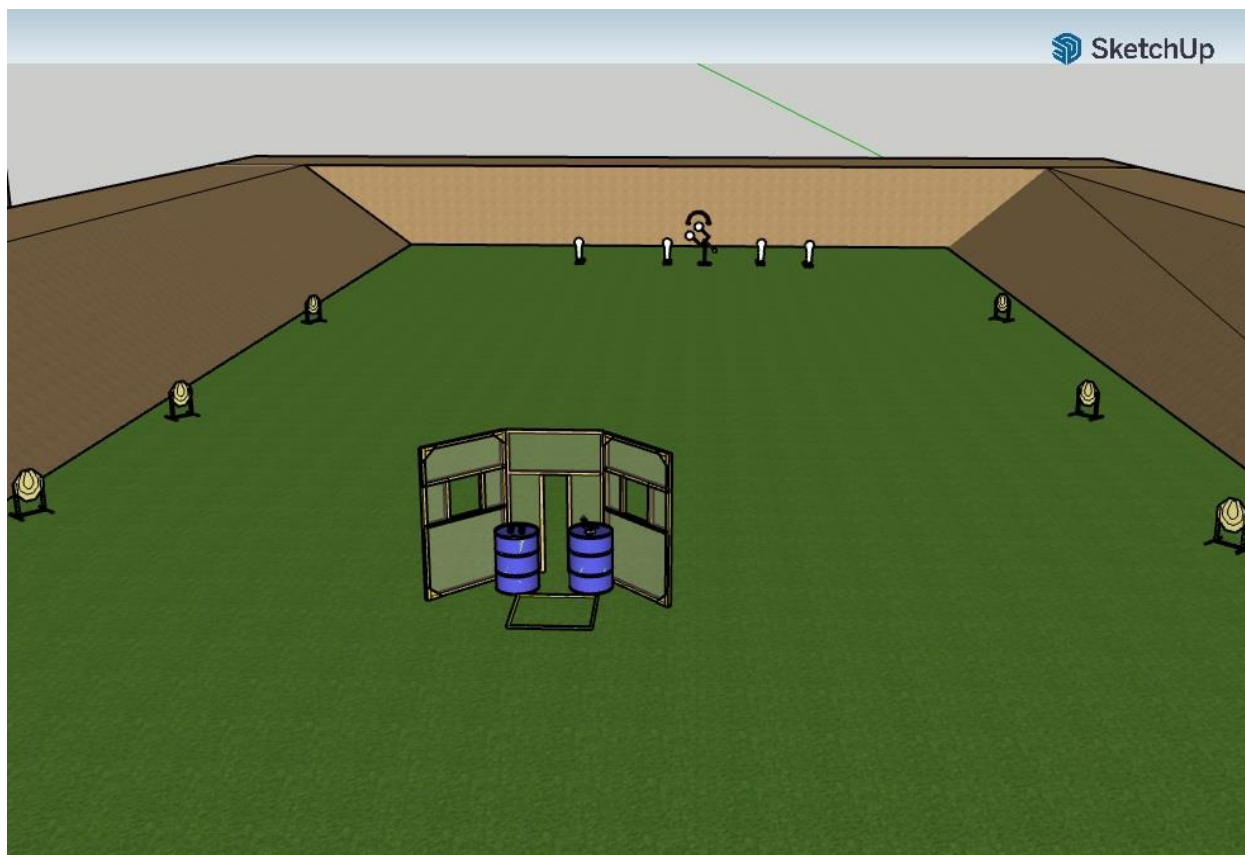
Мішені	8 мішеней МКПС, 3 міні-попери МКПС
Мінімум пострілів	19
Максимум очок	95
Стартовий сигнал	Звуковий
Положення готовності	заряджено (Положення 1)
Стартова позиція	стрілець утримує карабін обома руками, приклад торкається стегна, ствол в напрямку мішеней, обидві п'ятки торкаються мітки
Процедура	після стартового сигналу вразити всі мішені
Кути безпеки	вертикальний кут – верхня кромка кулеуловлюючого валу, горизонтальні – 90/90
Максимальна відстань	60 м

Вправа 7



Мішені	10 мішеней МКПС, 4 міні-попери МКПС, 2 металеві тарілки МКПС
Мінімум пострілів	26
Максимум очок	130
Стартовий сигнал	Звуковий
Положення готовності	заряджено (Положення 1)
Стартова позиція	стрілець утримує карабін обома руками, приклад торкається стегна, ствол торкається однієї з міток у напрямку down range
Процедура	після стартового сигналу вразити всі мішені, попер 1 активує рухому мішень 1
Кути безпеки	вертикальний кут – верхня кромка кулеуловлюючого валу, горизонтальні – 90/90
Максимальна відстань	80 м

Вправа 8



Мішені	6 мішеней МКПС, 4 міні-попери МКПС, 2 металеві тарілки МКПС
Мінімум пострілів	18
Максимум очок	80
Стартовий сигнал	Звуковий
Положення готовності	заряджено (Положення 3)
Стартова позиція	стрілець стоїть у будь-якому місці боксу, карабін та магазини на різних бочках ствол у напрямку мішеней, приклад та рукоятка карабінув межах бочки, магазини повністю в межах бочки
Процедура	після стартового сигналу вразити всі мішені, попер 1 активує рухому мішень 1
Кути безпеки	вертикальний кут – верхня кромка кулеуловлюючого валу, горизонтальні – 90/90
Максимальна відстань	60 м