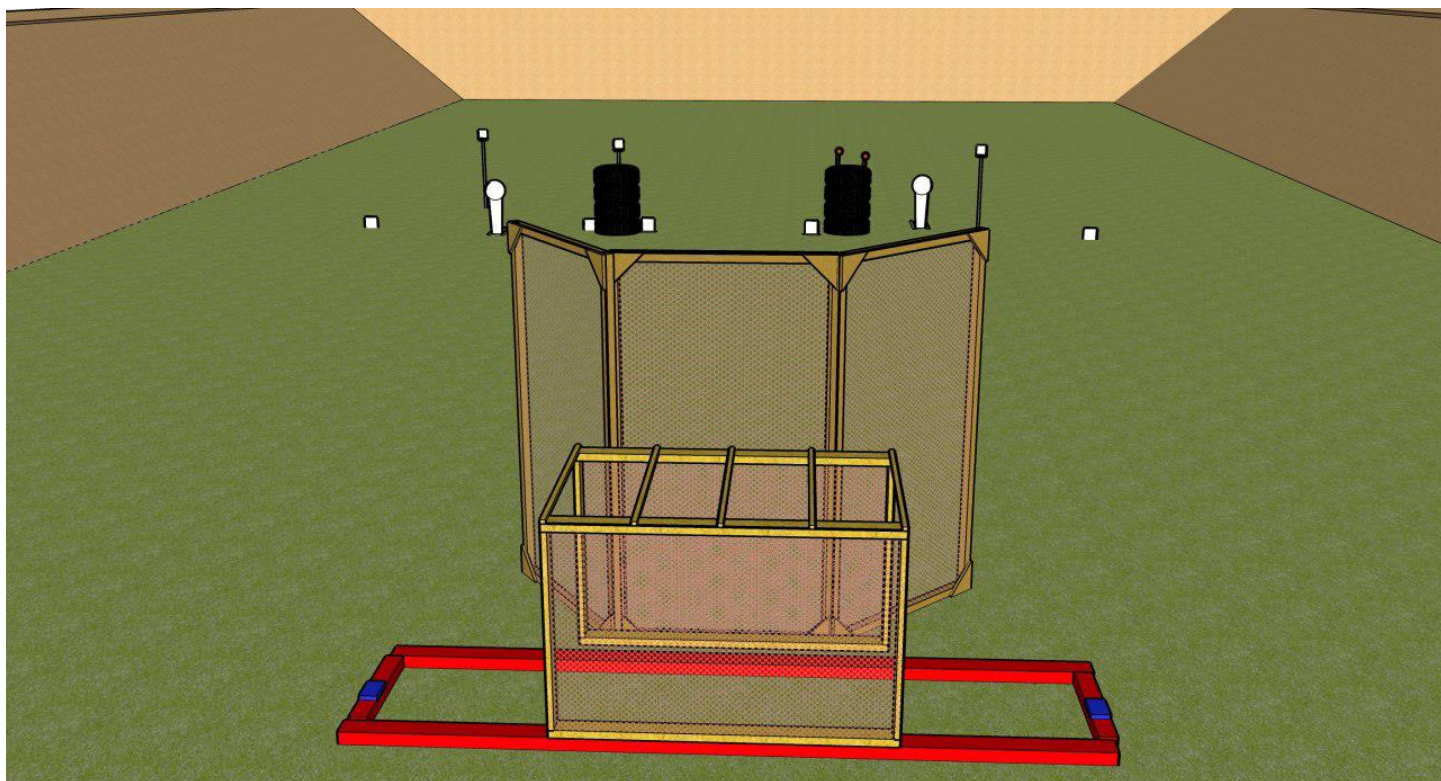




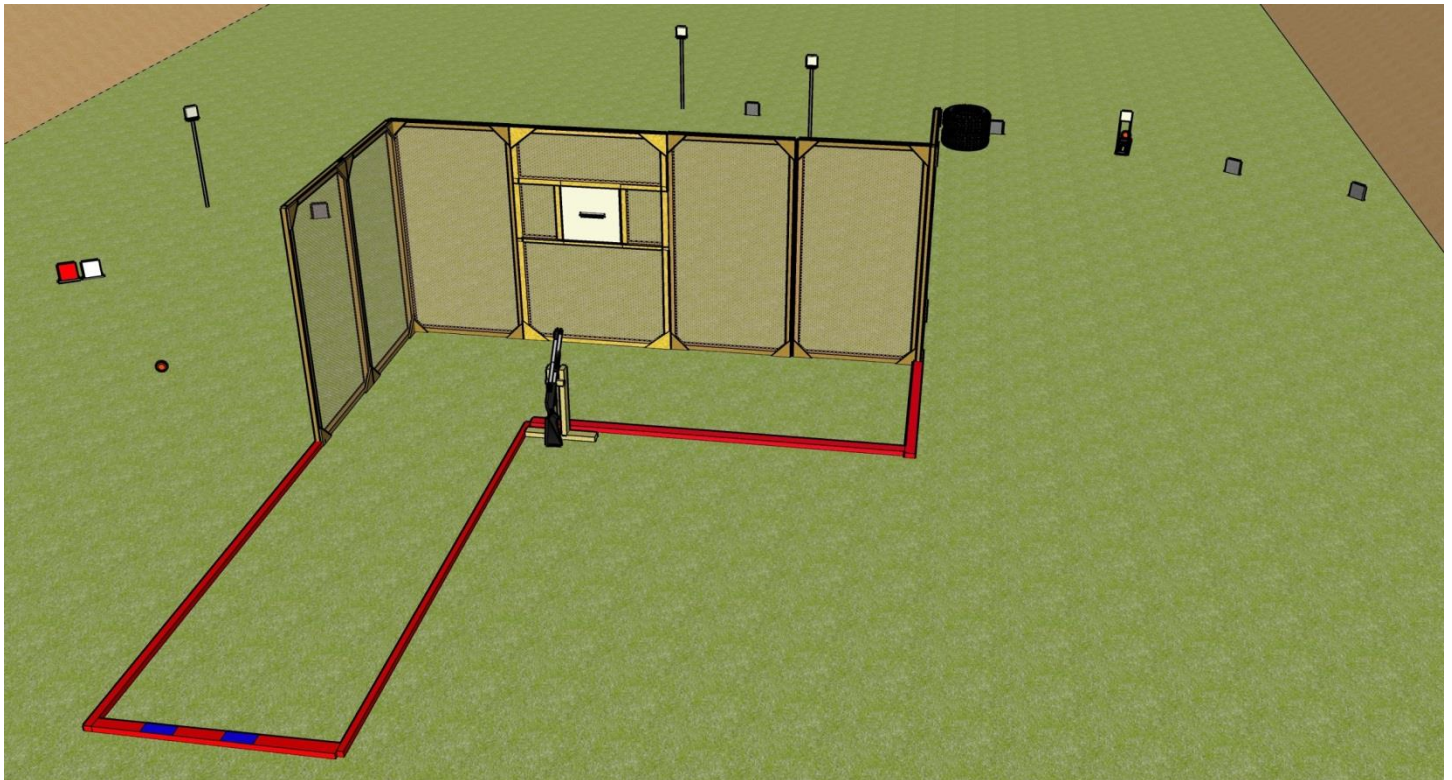
## Вправа №1



<b>Правила:</b>	МКПС (поточна редакція)
<b>Тип вправи:</b>	Середня
<b>Мішені:</b>	8 металевих мішеней, 2 попери, 2 керамічні тарілки
<b>Рекомендована кількість пострілів:</b>	12
<b>Рекомендований тип набоїв:</b>	Шріт (максимальний розмір №3, не більше 3,5 мм в діаметрі)
<b>Максимальна кількість очок:</b>	60
<b>Стартовий сигнал:</b>	Звуковий
<b>Положення готовності:</b>	Зброя заряджена (положення 1)
<b>Стартова позиція:</b>	Стрелець стоїть прямо, в межах штрафних ліній праворуч або ліворуч, однією ногою торкаючись мітки. Ствол спрямований паралельно боковому валу .
<b>Процедура виконання:</b>	За сигналом таймера вразити всі мішені не виходячи за штрафні лінії. Металеві мішені повинні впасти для заліку. Керамічні тарілки мають бути зруйновані, або мати явні ушкодження від влучання.
<b>Кути безпеки:</b>	90/90/90



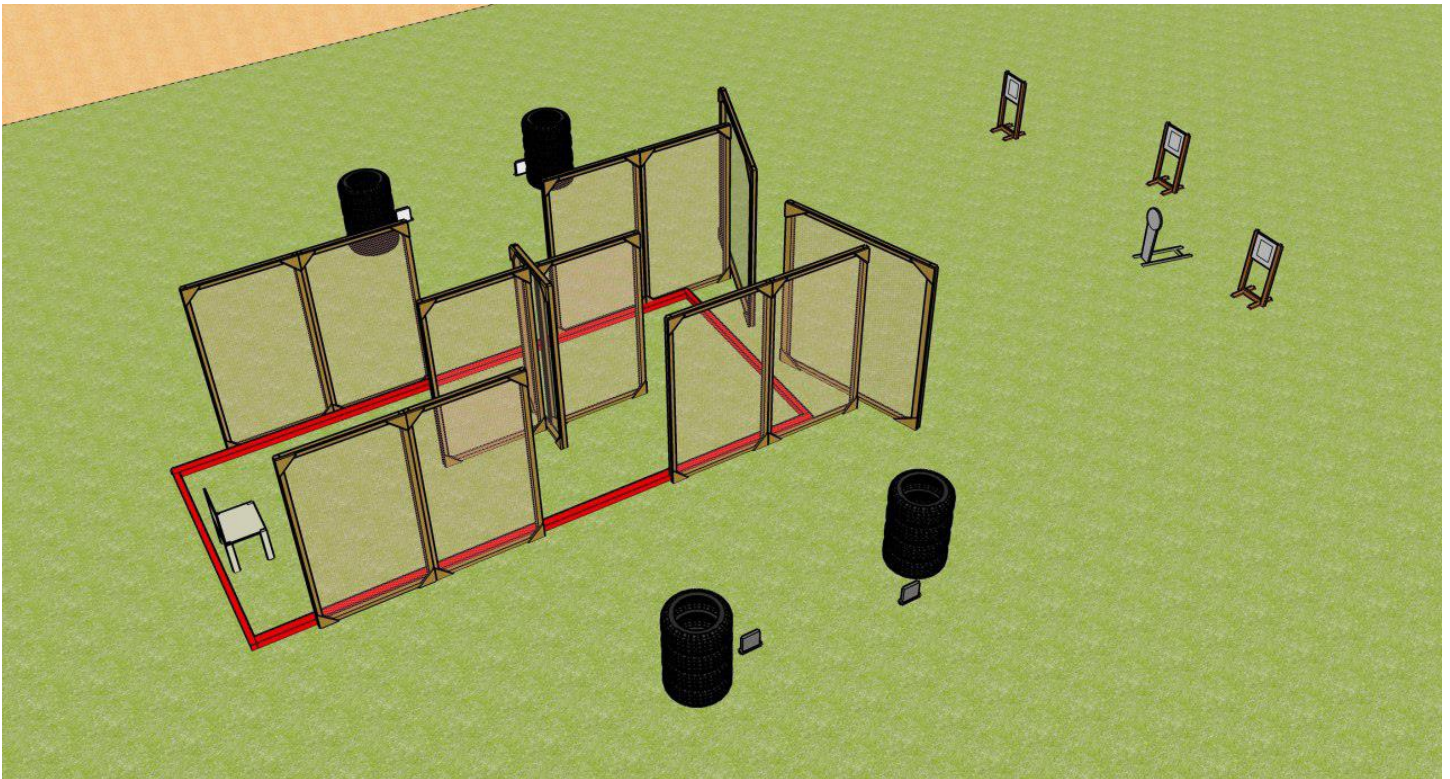
## Вправа №2



<b>Правила:</b>	МКПС (поточна редакція)
<b>Тип вправи:</b>	Середня
<b>Мішені:</b>	10 металевих тарілок, 1 керамічна тарілка, 1 бонусна керамічна тарілка, 1 штрафна металева тарілка
<b>Рекомендована кількість пострілів:</b>	11+1
<b>Рекомендований тип набоїв:</b>	Шріт (максимальний розмір №3, не більше 3,5 мм в діаметрі)
<b>Максимальна кількість очок:</b>	55+10
<b>Стартовий сигнал:</b>	Звуковий
<b>Положення готовності:</b>	Зброя заряджена (положення 2)
<b>Стартова позиція:</b>	Стрелець стоїть прямо, в межах штрафних ліній, п'яти торкаються міток. Зброя знаходиться в піраміді.
<b>Процедура виконання:</b>	За сигналом таймера вразити всі мішені не виходячи за штрафні лінії. Металеві мішені повинні впасти для заліку. Керамічна тарілка повинна бути зруйнована, або мати явні ушкодження від влучання. Бонусна керамічна тарілка повинна бути зруйнована в польоті, або мати явні ушкодження від влучання.
<b>Кути безпеки:</b>	90/90/90



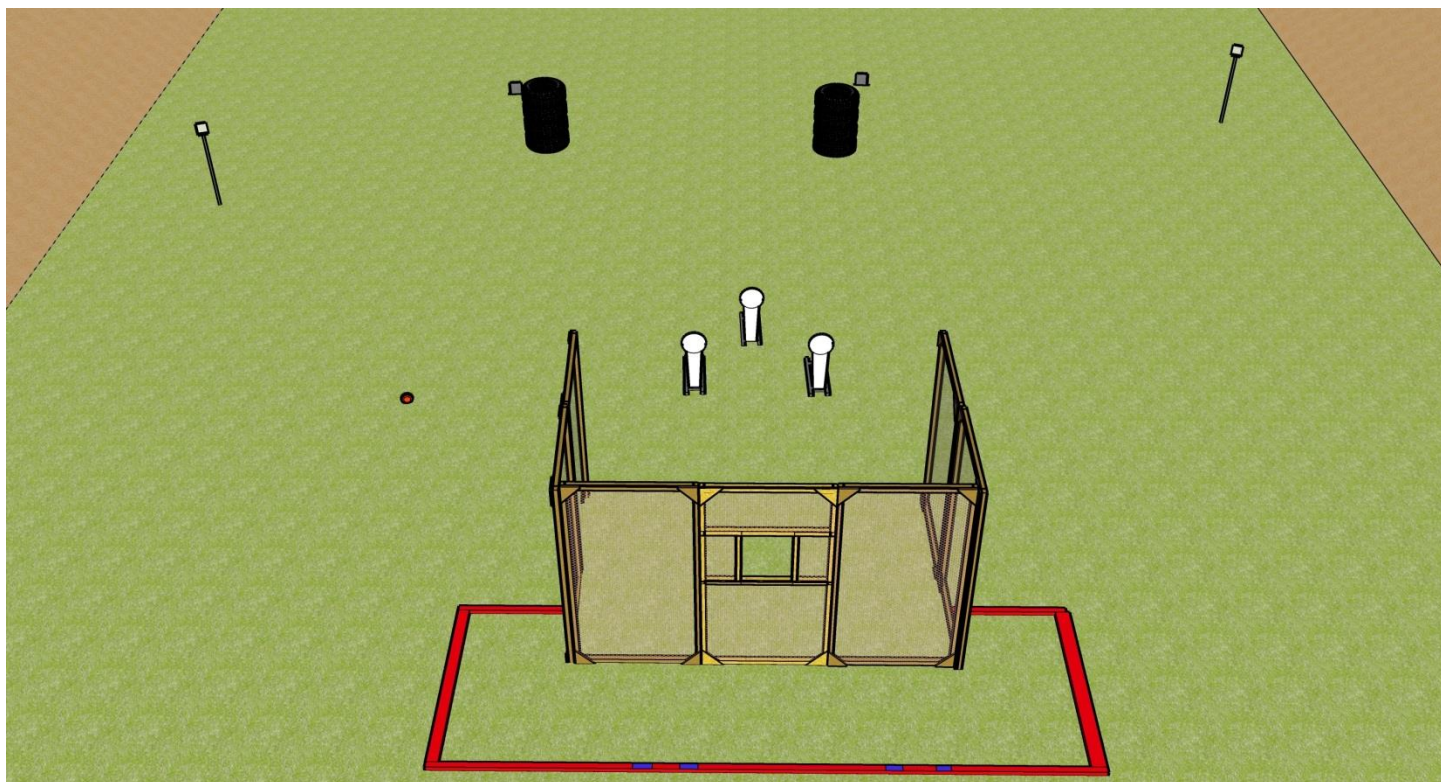
## Вправа №3



<b>Правила:</b>	МКПС (поточна редакція)
<b>Тип вправи:</b>	Коротка
<b>Мішені:</b>	4 металевих тарілки, 1 мініпопер, 3 паперові мішені
<b>Рекомендована кількість пострілів:</b>	8
<b>Рекомендований тип набоїв:</b>	Картеч (не більше 9 картечин в патроні)
<b>Максимальна кількість очок:</b>	55
<b>Стартовий сигнал:</b>	Звуковий
<b>Положення готовності:</b>	Зброя заряджена (положення 2)
<b>Стартова позиція:</b>	Стрелець сидить на стільці, в межах штрафних ліній, спина торкається спинки стільця, п'яти торкаються міток. Ствол спрямований паралельно боковому валу. Рушниця утримується слабкою рукою, як продемонстровано.
<b>Процедура виконання:</b>	За сигналом таймера вразити всі мішені не виходячи за штрафні лінії. Металеві мішені повинні впасти для заліку. Паперові мішені мати мінімум 2 ураження від картечі.
<b>Кути безпеки:</b>	90/90/В межах кулеуловлюючого валу



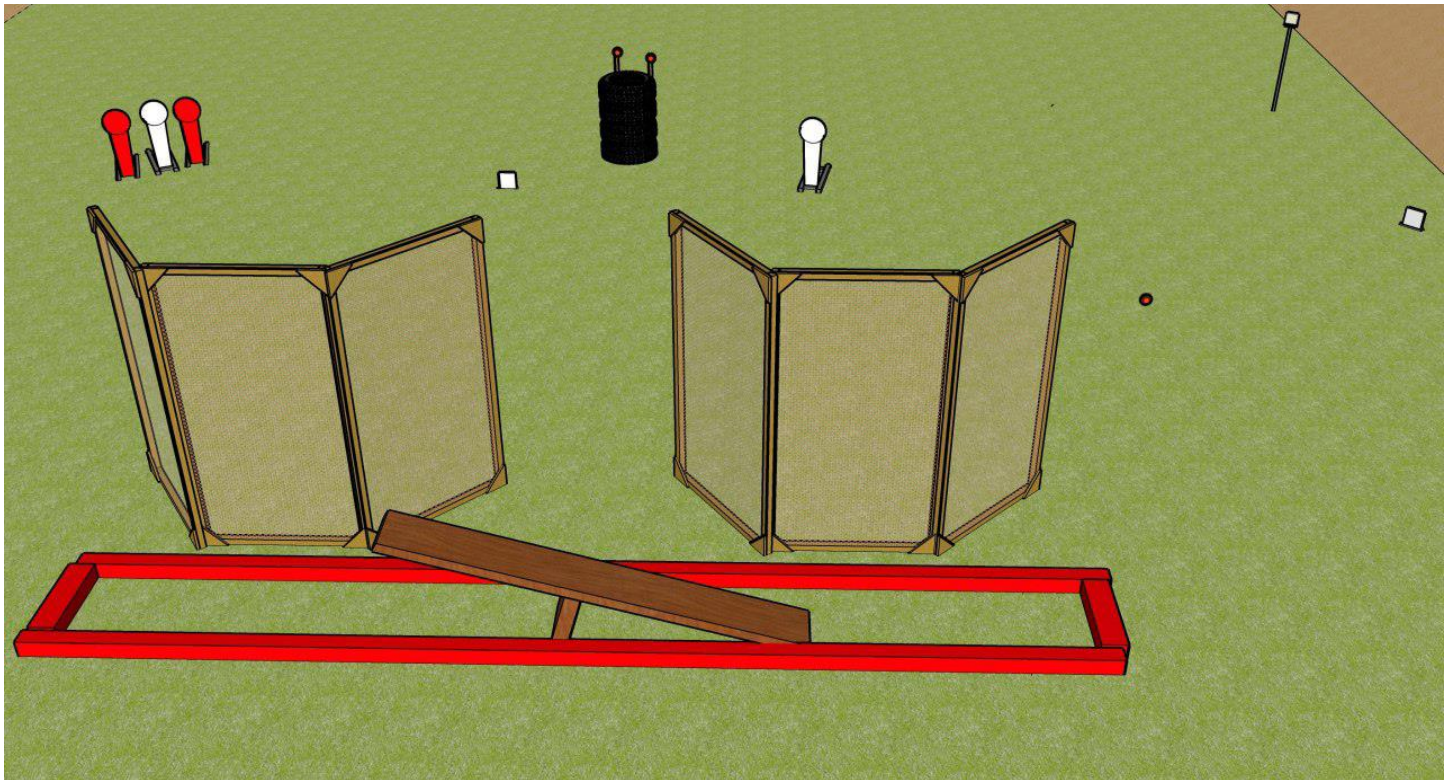
## Вправа №4



<b>Правила:</b>	МКПС (поточна редакція)
<b>Тип вправи:</b>	Коротка
<b>Мішені:</b>	4 металевих тарілки, 1 керамічна тарілка, 3 попери
<b>Рекомендована кількість пострілів:</b>	8
<b>Рекомендований тип набоїв:</b>	Шріт (максимальний розмір №3, не більше 3,5 мм в діаметрі)
<b>Максимальна кількість очок:</b>	40
<b>Стартовий сигнал:</b>	Звуковий
<b>Положення готовності:</b>	Зброя розряджена (положення 3), затвор відкритий або закритий
<b>Стартова позиція:</b>	Стілець стоїть прямо в межах штрафних ліній, носки торкаються міток, спиною до мішеней. Рушниця утримується слабкою рукою, як продемонстровано. Усі набої/споряджені магазини, розміщуються виключно на стрільці.
<b>Процедура виконання:</b>	За сигналом таймера вразити всі мішені не виходячи за штрафні лінії. Металеві мішені повинні впасти для заліку. Керамічна тарілка повинна бути зруйнована, або мати явні ушкодження від влучання.
<b>Кути безпеки:</b>	90/90/90



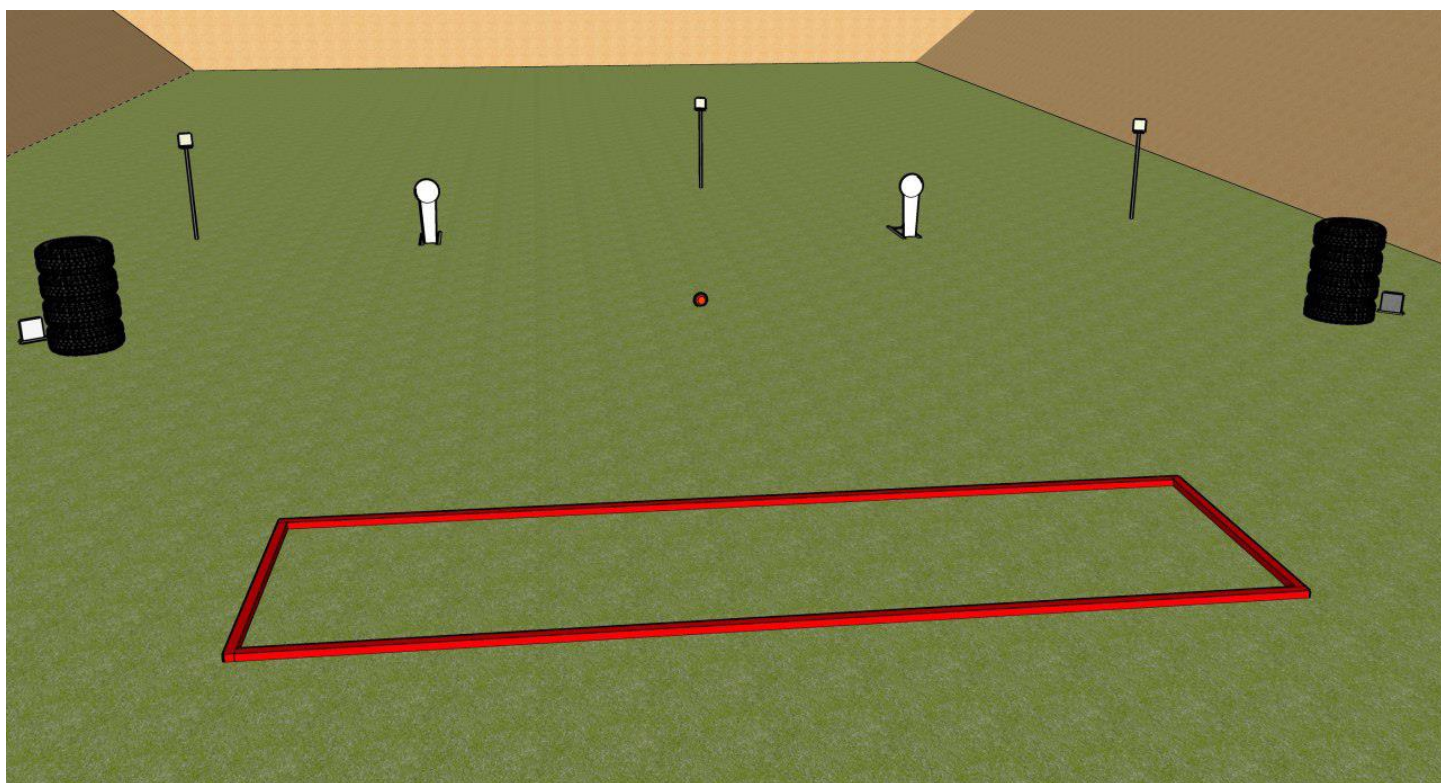
## Вправа №5



<b>Правила:</b>	МКПС (поточна редакція)
<b>Тип вправи:</b>	Коротка
<b>Мішені:</b>	3 металевих тарілки, 1 попер, 1 мініпопер, 3 керамічні тарілки, 2 штрафних попер
<b>Рекомендована кількість пострілів:</b>	8
<b>Рекомендований тип набоїв:</b>	Шріт (максимальний розмір №3, не більше 3,5 мм в діаметрі)
<b>Максимальна кількість очок:</b>	40
<b>Стартовий сигнал:</b>	Звуковий
<b>Положення готовності:</b>	Зброя заряджена (положення 1)
<b>Стартова позиція:</b>	Стрілець стоїть прямо, в межах штрафних ліній, будь-де. Ствол спрямований паралельно боковому валу.
<b>Процедура виконання:</b>	За сигналом таймера вразити всі мішені не виходячи за штрафні лінії. Металеві мішені повинні впасти для заліку. Керамічні тарілки повинні бути зруйновані, або мати явні ушкодження від влучання.
<b>Кути безпеки:</b>	90/90/90



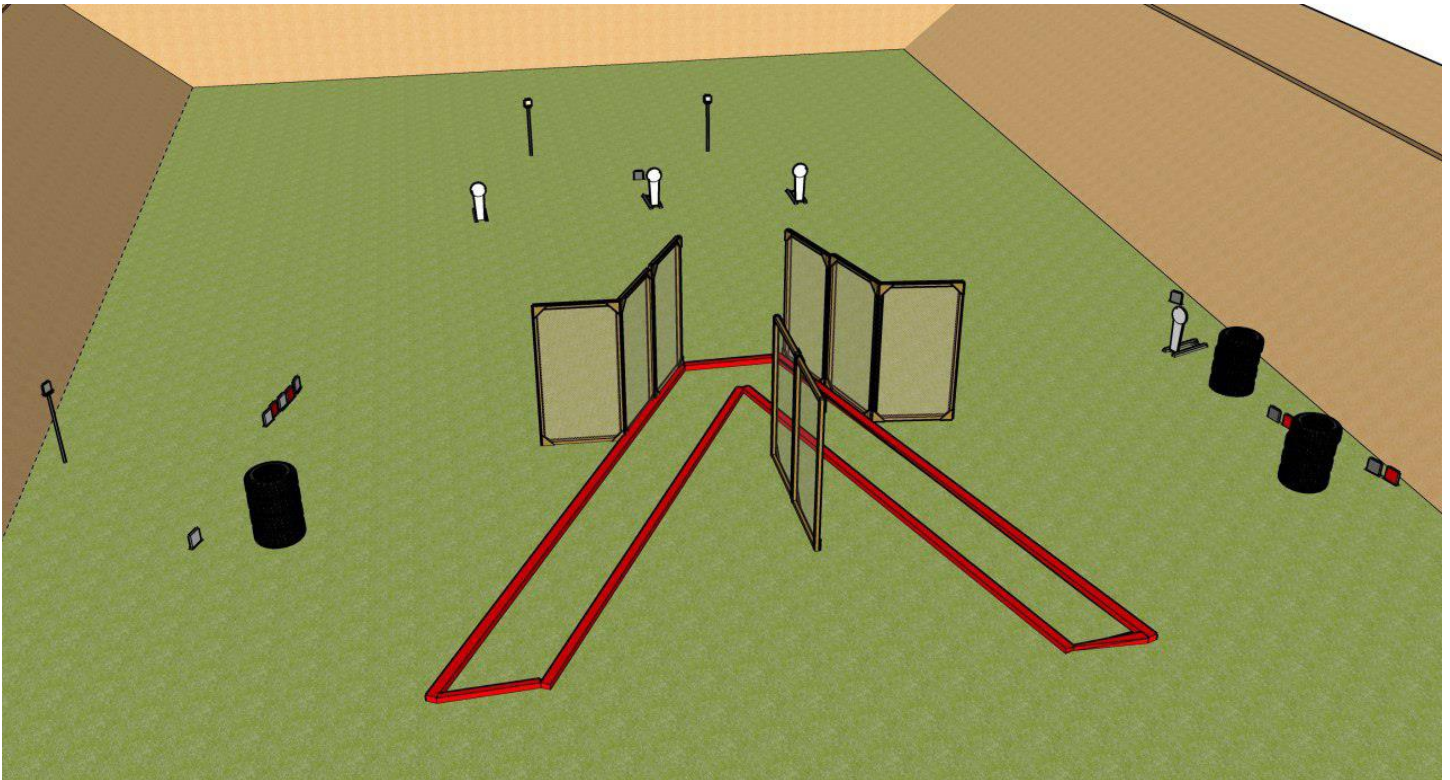
## Вправа №6



<b>Правила:</b>	МКПС (поточна редакція)
<b>Тип вправи:</b>	Коротка
<b>Мішені:</b>	5 металевих тарілок, 1 керамічна тарілка, 2 мініпопери
<b>Рекомендована кількість пострілів:</b>	8
<b>Рекомендований тип набоїв:</b>	Шріт (максимальний розмір №3, не більше 3,5 мм в діаметрі)
<b>Максимальна кількість очок:</b>	40
<b>Стартовий сигнал:</b>	Звуковий
<b>Положення готовності:</b>	Зброя заряджена (положення 1)
<b>Стартова позиція:</b>	Стрелець стоїть прямо, в межах штрафних ліній, будь-де. Ствол спрямований паралельно боковому валу.
<b>Процедура виконання:</b>	За сигналом таймера вразити всі мішені не виходячи за штрафні лінії. Металеві мішені повинні впасти для заліку. Керамічна тарілка повинна бути зруйнована, або мати явні ушкодження від влучання.
<b>Кути безпеки:</b>	90/90/90



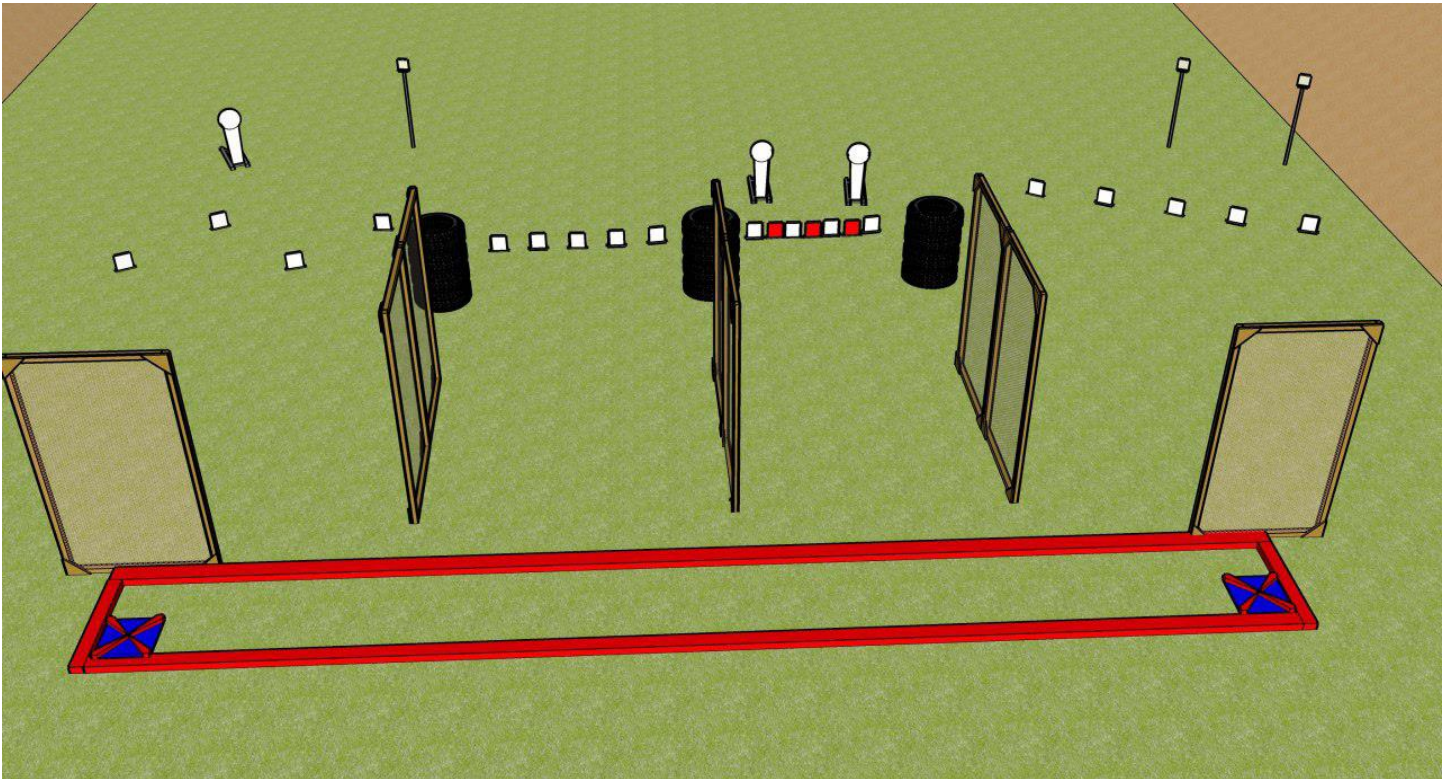
## Вправа №7



<b>Правила:</b>	МКПС (поточна редакція)
<b>Тип вправи:</b>	Середня
<b>Мішені:</b>	12 металевих тарілок, 3 мініпопери, 1 попер, 4 штрафні металеві тарілки
<b>Рекомендована кількість пострілів:</b>	16
<b>Рекомендований тип набоїв:</b>	Шріт (максимальний розмір №3, не більше 3,5 мм в діаметрі)
<b>Максимальна кількість очок:</b>	80
<b>Стартовий сигнал:</b>	Звуковий
<b>Положення готовності:</b>	Зброя заряджена (положення 1)
<b>Стартова позиція:</b>	Стрілець стоїть прямо, в межах штрафних ліній, будь-де. Ствол спрямований паралельно боковому валу .
<b>Процедура виконання:</b>	За сигналом таймера вразити всі мішені не виходячи за штрафні лінії. Металеві мішені повинні впасти для заліку.
<b>Кути безпеки:</b>	90/90/90



## Вправа №8

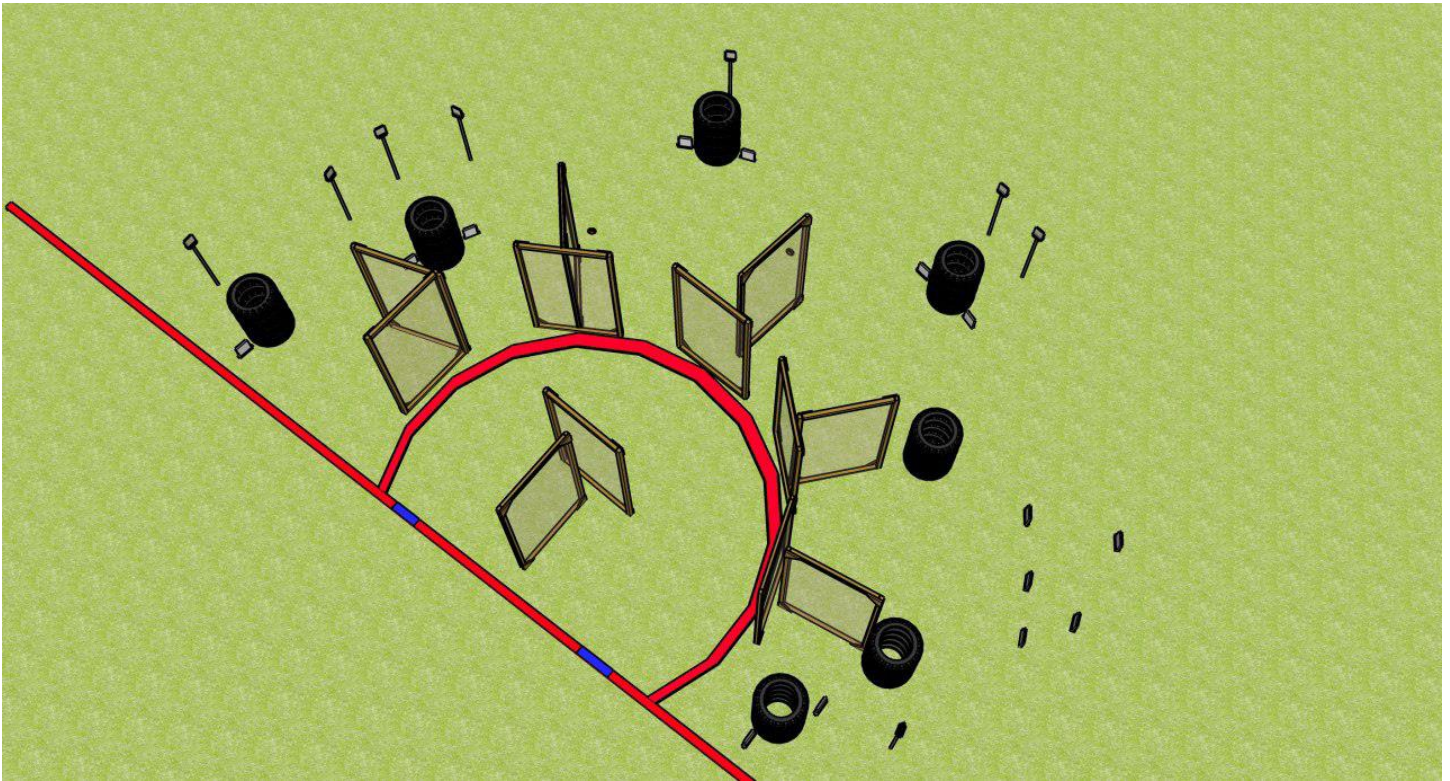


<b>Правила:</b>	МКПС (поточна редакція)
<b>Тип вправи:</b>	Довга
<b>Мішені:</b>	21 металева тарілка, 1 попер, 2 мініпопери, 3 штрафні металеві тарілки
<b>Рекомендована кількість пострілів:</b>	24
<b>Рекомендований тип набоїв:</b>	Шріт (максимальний розмір №3, не більше 3,5 мм в діаметрі)
<b>Максимальна кількість очок:</b>	120
<b>Стартовий сигнал:</b>	Звуковий
<b>Положення готовності:</b>	Зброя заряджена (положення 1)
<b>Стартова позиція:</b>	Стрелець стоїть прямо, в межах штрафних ліній, п'яти торкаються міток праворуч або ліворуч. Ствол спрямований паралельно боковому валу.
<b>Процедура виконання:</b>	За сигналом таймера вразити всі мішені не виходячи за штрафні лінії. Металеві мішені повинні впасти для заліку.
<b>Кути безпеки:</b>	90/90/90





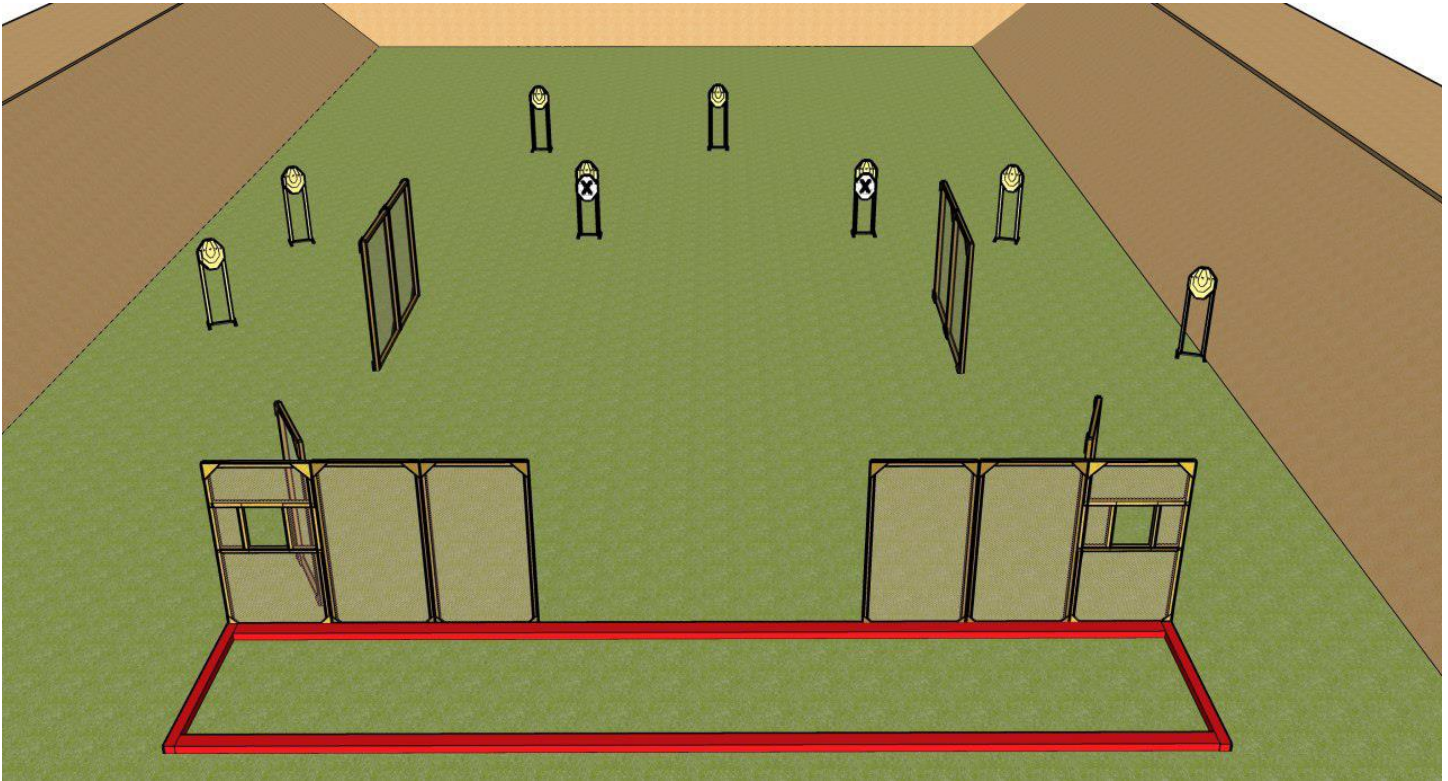
## Вправа №9



<b>Правила:</b>	МКПС (поточна редакція)
<b>Тип вправи:</b>	Довга
<b>Мішені:</b>	22 металевих тарілки, 2 керамічні тарілки
<b>Рекомендована кількість пострілів:</b>	24
<b>Рекомендований тип набоїв:</b>	Шріт (максимальний розмір №3, не більше 3,5 мм в діаметрі)
<b>Максимальна кількість очок:</b>	120
<b>Стартовий сигнал:</b>	Звуковий
<b>Положення готовності:</b>	Зброя заряджена (положення 1)
<b>Стартова позиція:</b>	Стрелець стоїть прямо, в межах штрафних ліній, п'яти торкаються міток. Ствол у напрямку будь-якої з мішеней.
<b>Процедура виконання:</b>	За сигналом таймера вразити всі мішені не виходячи за штрафні лінії. Металеві мішені повинні впасти для заліку. Керамічні тарілки повинні бути зруйновані, або мати явні ушкодження від влучання.
<b>Кути безпеки:</b>	90/90/180



## Вправа №10



<b>Правила:</b>	МКПС (поточна редакція)
<b>Тип вправи:</b>	середня
<b>Мішені:</b>	8 паперових мішеней, 2 штрафні паперові мішені
<b>Рекомендована кількість пострілів:</b>	16
<b>Рекомендований тип набоїв:</b>	Куля
<b>Максимальна кількість очок:</b>	80
<b>Стартовий сигнал:</b>	Звуковий
<b>Положення готовності:</b>	Зброя заряджена (положення 1)
<b>Стартова позиція:</b>	Стрелець стоїть прямо, в межах штрафних ліній, будь-де. Ствол спрямований паралельно боковому валу.
<b>Процедура виконання:</b>	За сигналом таймера вразити всі мішені не виходячи за штрафні лінії. Паперові мішені повинні бути вражені мінімум двома кулями.
<b>Кути безпеки:</b>	Горизонтальні - 90/90. Вертикальні – в межах кулеуловлюючого валу



## Підсумкові дані:

### Залікові мішені

Вправа	поппери	мініпоппер	паперові мішені	металеві тарілки (низька підставка)	металеві тарілки (висока підставка)	кераміка	всього пострілів	залікових очок	Тип набоїв
1	2			5	3	2	12	60	шріт
2				7	3	2	12	65	шріт
3		1	3	4			8	55	картеч
4	3			2	2	1	8	40	шріт
5	1	1		2	1	3	8	40	шріт
6		2		2	3	1	8	40	шріт
7	1	3		9	3		16	80	шріт
8	1	2		18	3		24	120	шріт
9				14	8	2	24	120	шріт
10			8				16	80	куля
<b>всього</b>	<b>8</b>	<b>9</b>	<b>11</b>	<b>63</b>	<b>26</b>	<b>11</b>	<b>136</b>	<b>700</b>	

### Штрафні мішені

Вправа	металеві тарілки (низька підставка)	паперові мішені	Штрафні мініпоппери	Штрафні поппери
1				
2	1			
3				
4				
5				2
6				
7	4			
8	3			
9				
10		2		
<b>всього</b>	<b>8</b>	<b>2</b>	<b>0</b>	<b>2</b>



<b>1 рубеж</b> 1 упражнение Судья: Васин В.	<b>3 рубеж</b> 2 упражнение Судья: Малюта Д.	<b>5 рубеж</b> 3 упражнение Судья: Коновалов А.	<b>7 рубеж</b>	<b>9 рубеж (Hot Range)</b> 4 упражнение Судья: Заставний В., Москалюк Т.	<b>10 рубеж</b> 10 упражнение Судья: Сальникова А., Власюк А.	<b>11 рубеж</b> 9 упражнение Судья: Шульга С.
<b>2 рубеж</b> 5 упражнение Судья: Хилько И.	<b>4 рубеж</b> 6 упражнение Судья: Коваленко А.	<b>6 рубеж</b> 7 упражнение Судья: Самарин А.	<b>8 рубеж</b> 8 упражнение Судья: Хилько Р.			