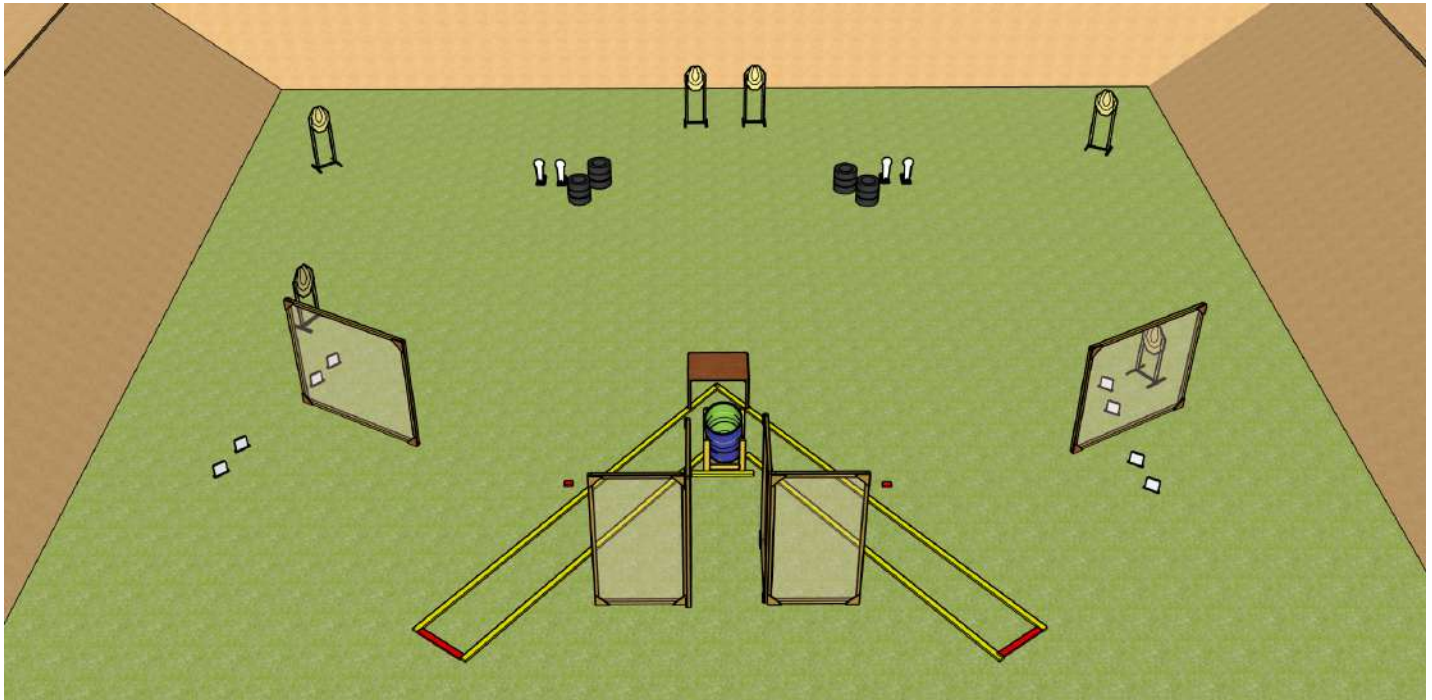




**Матч 3 Gun Nation - рушниця + карабін**  
27.11.2021  
**ПРАВИЛА:** ФПСУ (динамічне стрілецьке багатоборство)  
**ВИДИ ЗБРОЇ:** карабін, рушниця

**ВПРАВА №1**  
**МІШЕНІ:** 6 паперових мішеней 3GN, 8 металевих тарілок, 4 міні-попера  
**СПОСІБ СТРІЛЬБИ:** вільний стиль.  
**СТРІЛЕЦЬКЕ ПОЛОЖЕННЯ:** без опори (з рук)  
**СТАРТОВЕ ПОЛОЖЕННЯ:** в плече



### ОСНОВНІ ВИМОГИ БРИФІНГУ

#### СТАРТОВА ПОЗИЦІЯ

Учасник стоїть прямо в межах штрафних ліній ногами торкаючись міток, приклад зброї в плечі, вікно заряджання або шахта магазину обернене донизу, дульний зріз спрямовано на мітку, палець поза межами захисної скоби спускового гачка.

#### ПОЛОЖЕННЯ ГОТОВНОСТІ ЗБРОЇ

##### Варіант 1:

**Рушниця заряджена**, набій в патроннику, запобіжник увімкнено.

**Карабін** на столі, руків'я в межах столу, **заряджений**, набій в патроннику, запобіжник увімкнено, ствол в напрямку центральних мішеней.

##### Варіант 2:

**Карабін заряджено**, набій в патроннику, запобіжник увімкнено.

**Рушниця** на столі, руків'я в межах столу, **заряджена**, набій в патроннику, запобіжник увімкнено, ствол в напрямку центральних мішеней.

#### ПРОЦЕДУРА ВИКОНАННЯ

Після Стартового Сигналу, вразити мішені тільки з відповідної зброї, не виходячи за межі штрафних ліній. Мішені можуть уражатися у довільному порядку.

**ДОПУСТИМИЙ ТИП НАБОЇВ:** для рушниці шріт (максимальний розмір №3, не більше 3,5 мм в діаметрі), для карабіна куля

**Мішені для рушниці:** тільки металеві  
**Мішені для карабіна:** тільки паперові

**ОБЛІК РЕЗУЛЬТАТИВ:** Час виконання плюс штрафи  
**ОБЛІК ВЛУЧЕНЬ:** Всі паперові мішені 3GN для заліку повинні бути вражені з карабіну одним пострілом в 20-ти сантиметрову центральну залікову зону або двома пострілами будь-де в межах мішені. Металеві мішені повинні бути вражені з рушниці і повинні впасти для заліку.

**ПОЧАТОК:** Звуковий сигнал,

**ЗАКІНЧЕННЯ:** Останній постріл

**ШТРАФИ:** відповідно до правил 3-GUN NATION MULTI-GUN  
**СТАН БЕЗПЕЧНОСТІ ЗАЛИШЕНОЇ ЗБРОЇ:** №2 – патронник пустий, від'ємний магазин від'єднаний, підствольний магазин пустий.

**УМОВИ ЗАЛИШЕННЯ ЗБРОЇ:** карабін або рушниця повинні бути поміщені в бочку дульним зрізом донизу. Дозволяється розрядження зброї пострілом у напрямку мішеней.

**КУТИ БЕЗПЕКИ:** горизонтальний - 180, вертикальний – по верхньому зрізу кулезахисних валів

**ТАЙМІНГ:** 3 хв. на ознайомлення скваду з вправою, 1 хв. на розміщення зброї та зайняття стартової позиції учасником

**Дозволена ємність магазинів:** без обмежень

**Дозволений тип спорядження для магазинів:** без обмежень

**Перевірка прицілів:** в землю перед собою.

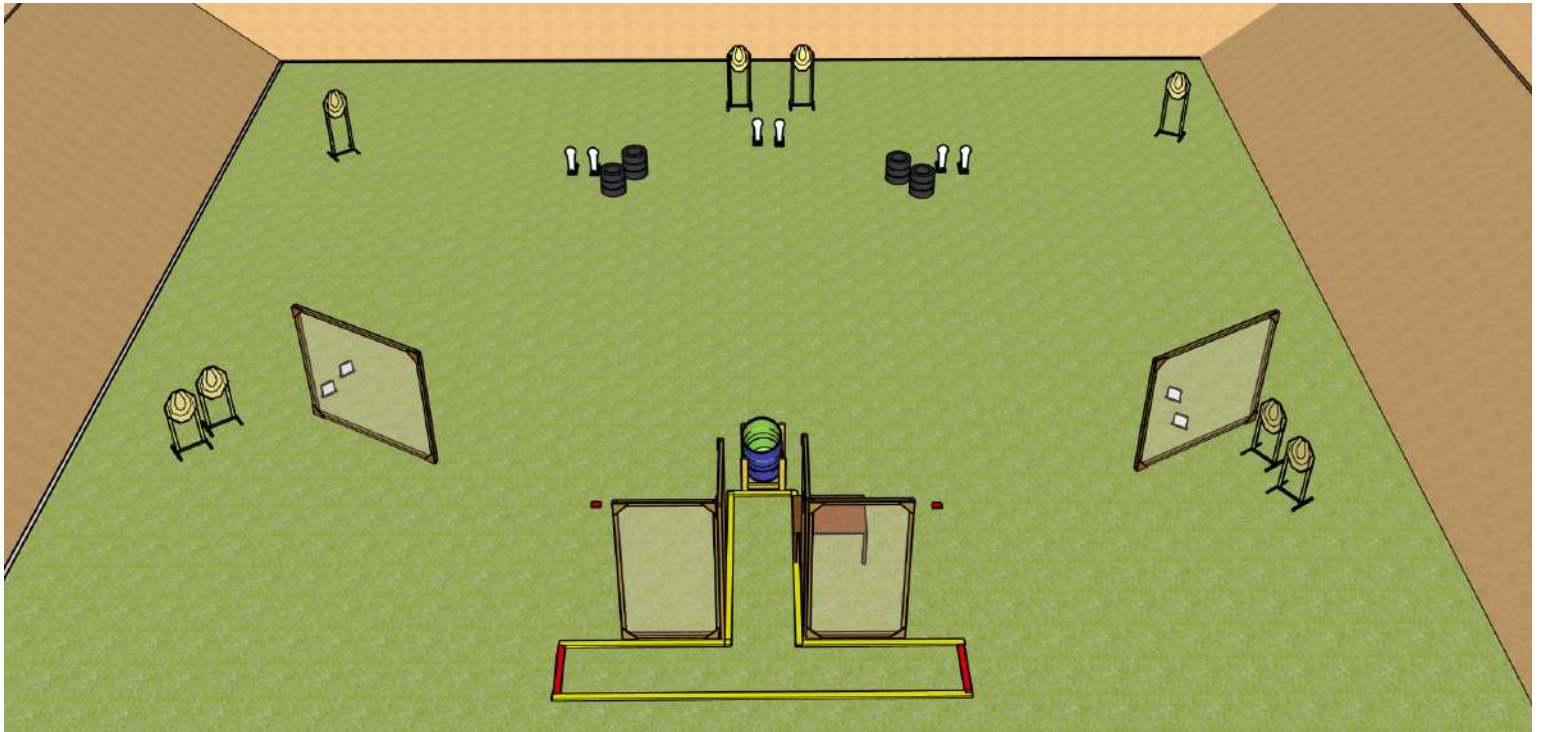
**Наявність прапорців безпеки в довгоствольній зброї обов'язкова.**



**Матч 3 Gun Nation - рушниця + карабін**  
27.11.2021  
**ПРАВИЛА:** ФПСУ (динамічне стрілецьке багатоборство)  
**ВИДИ ЗБРОЇ:** карабін, рушниця

## **ВПРАВА №2**

**МІШЕНІ:** 8 паперових мішеней 3GN, 4 металеві тарілки, 6 міні-поперів  
**СПОСІБ СТРІЛЬБИ:** вільний стиль.  
**СТРІЛЕЦЬКЕ ПОЛОЖЕННЯ:** без опори (з рук)  
**СТАРТОВЕ ПОЛОЖЕННЯ:** в плече



## **ОСНОВНІ ВИМОГИ БРИФІНГУ**

### **СТАРТОВА ПОЗИЦІЯ**

Учасник стоїть прямо в межах штрафних ліній ногами торкаючись міток, приклад зброї в плечі, вікно заряджання або шахта магазину обернене донизу, дульний зріз спрямовано на мітку, палець поза межами захисної скоби спускового гачка.

### **ПОЛОЖЕННЯ ГОТОВНОСТІ ЗБРОЇ**

#### **Варіант 1:**

**Рушниця заряджена**, набій в патроннику, запобіжник увімкнено.

**Карабін** на столі, руків'я в межах столу, **заряджений**, набій в патроннику, запобіжник увімкнено, ствол в напрямку центральних мішеней.

#### **Варіант 2:**

**Карабін заряджено**, набій в патроннику, запобіжник увімкнено.

**Рушниця** на столі, руків'я в межах столу, **заряджена**, набій в патроннику, запобіжник увімкнено, ствол в напрямку центральних мішеней.

### **ПРОЦЕДУРА ВИКОНАННЯ**

Після Стартового Сигналу, вразити мішені тільки з відповідної зброї, не виходячи за межі штрафних ліній. Мішені можуть уражатися у довільному порядку.

**ДОПУСТИМИЙ ТИП НАБОЇВ:** для рушниці шріт (максимальний розмір №3, не більше 3,5 мм в діаметрі), для карабіна куля

**Мішені для рушниці:** тільки металеві

**Мішені для карабіна:** тільки паперові

**ОБЛІК РЕЗУЛЬТАТИВ:** Час виконання плюс штрафи  
**ОБЛІК ВЛУЧЕНЬ:** Всі паперові мішені 3GN для заліку повинні бути вражені з карабіну одним пострілом в 20-ти сантиметрову центральну залікову зону або двома пострілами будь-де в межах мішені. Металеві мішені повинні бути вражені з рушниці і повинні впасти для заліку.

**ПОЧАТОК:** Звуковий сигнал,

**ЗАКІНЧЕННЯ:** Останній постріл

**ШТРАФИ:** відповідно до правил 3-GUN NATION MULTI-GUN  
**СТАН БЕЗПЕЧНОСТІ ЗАЛИШЕНОЇ ЗБРОЇ:** №2 – патронник пустий, від'ємний магазин від'єднаний, підствольний магазин пустий.

**УМОВИ ЗАЛИШЕННЯ ЗБРОЇ:** карабін або рушниця повинні бути поміщені в бочку дульним зрізом донизу. Дозволяється розрядження зброї пострілом у напрямку мішеней.

**КУТИ БЕЗПЕКИ:** горизонтальний - 180, вертикальний – по верхньому зрізу кулезахисних валів

**ТАЙМІНГ:** 3 хв. на ознайомлення скваду з вправою, 1 хв. на розміщення зброї та зайняття стартової позиції учасником

**Дозволена ємність магазинів:** без обмежень

**Дозволений тип спорядження для магазинів:** без обмежень

**Перевірка прицілів:** в землю перед собою.

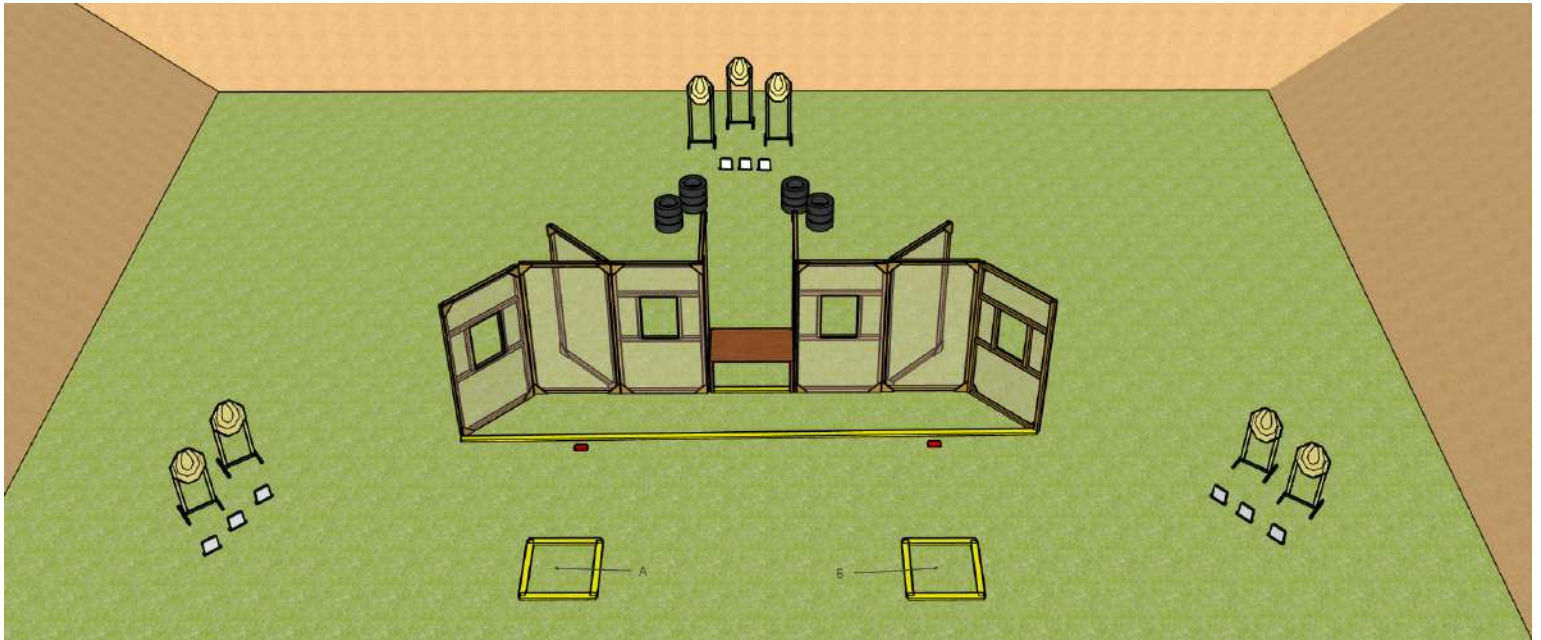
**Наявність прапорців безпеки в довгоствольній зброї обов'язкова.**



**Матч 3 Gun Nation - рушниця + карабін**  
27.11.2021  
**ПРАВИЛА:** ФПСУ (динамічне стрілецьке багатоборство)  
**ВИДИ ЗБРОЇ:** карабін, рушниця

### **ВПРАВА №3**

**МІШЕНІ:** 7 паперових мішеней 3GN, 9 металевих тарілок  
**СПОСІБ СТРІЛЬБИ:** вільний стиль.  
**СТРІЛЕЦЬКЕ ПОЛОЖЕННЯ:** без опори (з рук)  
**СТАРТОВЕ ПОЛОЖЕННЯ:** в плече



### **ОСНОВНІ ВИМОГИ БРИФІНГУ**

#### **СТАРТОВА ПОЗИЦІЯ**

Учасник стоїть прямо в межах штрафних ліній в боксі А або Б, приклад зброї в плечі, вікно заряджання або шахта магазину обернене донизу, дульний зріз спрямовано на мітку, палець поза межами захисної скоби спускового гачка.

#### **ПОЛОЖЕННЯ ГОТОВНОСТІ ЗБРОЇ**

##### **Варіант 1:**

**Рушниця заряджена**, патронник **пустий**, затвор закритий, запобіжник вимкнено.

**Карабін** на столі, руків'я в межах столу, **заряджений**, патронник **пустий**, затвор закритий, запобіжник вимкнено, ствол в напрямку центральних мішеней.

##### **Варіант 2:**

**Карабін заряджено**, патронник **пустий**, затвор закритий, запобіжник вимкнено.

**Рушниця** на столі, руків'я в межах столу, **заряджена**, патронник **пустий**, затвор закритий, запобіжник вимкнено, ствол в напрямку центральних мішеней.

#### **ПРОЦЕДУРА ВИКОНАННЯ**

Після Стартового Сигналу, вразити мішені тільки з відповідної зброї, стрільба ведеться тільки з боксів, обмежених штрафними лініями. Мішені можуть уражатися у довільному порядку.

**ДОПУСТИМИЙ ТИП НАБОЇВ:** для рушниці шріт (максимальний розмір №3, не більше 3,5 мм в діаметрі), для карабіна куля

**Мішені для рушниці:** тільки металеві  
**Мішені для карабіна:** тільки паперові

**ОБЛІК РЕЗУЛЬТАТИВ:** Час виконання плюс штрафи

**ОБЛІК ВЛУЧЕНЬ:** Всі паперові мішені 3GN для заліку повинні бути вражені з карабіну одним пострілом в 20-ти сантиметрову центральну залікову зону або двома пострілами будь-де в межах мішені. Металеві мішені повинні бути вражені з рушниці і повинні впасти для заліку.

**ПОЧАТОК:** Звуковий сигнал,

**ЗАКІНЧЕННЯ:** Останній постріл

**ШТРАФИ:** відповідно до правил 3-GUN NATION MULTI-GUN  
**СТАН БЕЗПЕЧНОСТІ ЗАЛИШЕНОЇ ЗБРОЇ:** №2 – патронник пустий, від'ємний магазин від'єднаний, підствольний магазин пустий.

**УМОВИ ЗАЛИШЕННЯ ЗБРОЇ:** карабін або рушниця повинні бути поміщені **на стіл** дульним зрізом в напрямку центральних мішеней. Дозволяється розрядження зброї пострілом у напрямку мішеней.

**КУТИ БЕЗПЕКИ:** горизонтальний - 180, вертикальний – по верхньому зрізу кулезахисних валів

**ТАЙМІНГ:** 3 хв. на ознайомлення скваду з вправою, 1 хв. на розміщення зброї та зайняття стартової позиції учасником

**Дозволена ємність магазинів:** без обмежень

**Дозволений тип спорядження для магазинів:** без обмежень

**Перевірка прицілів:** в землю перед собою.

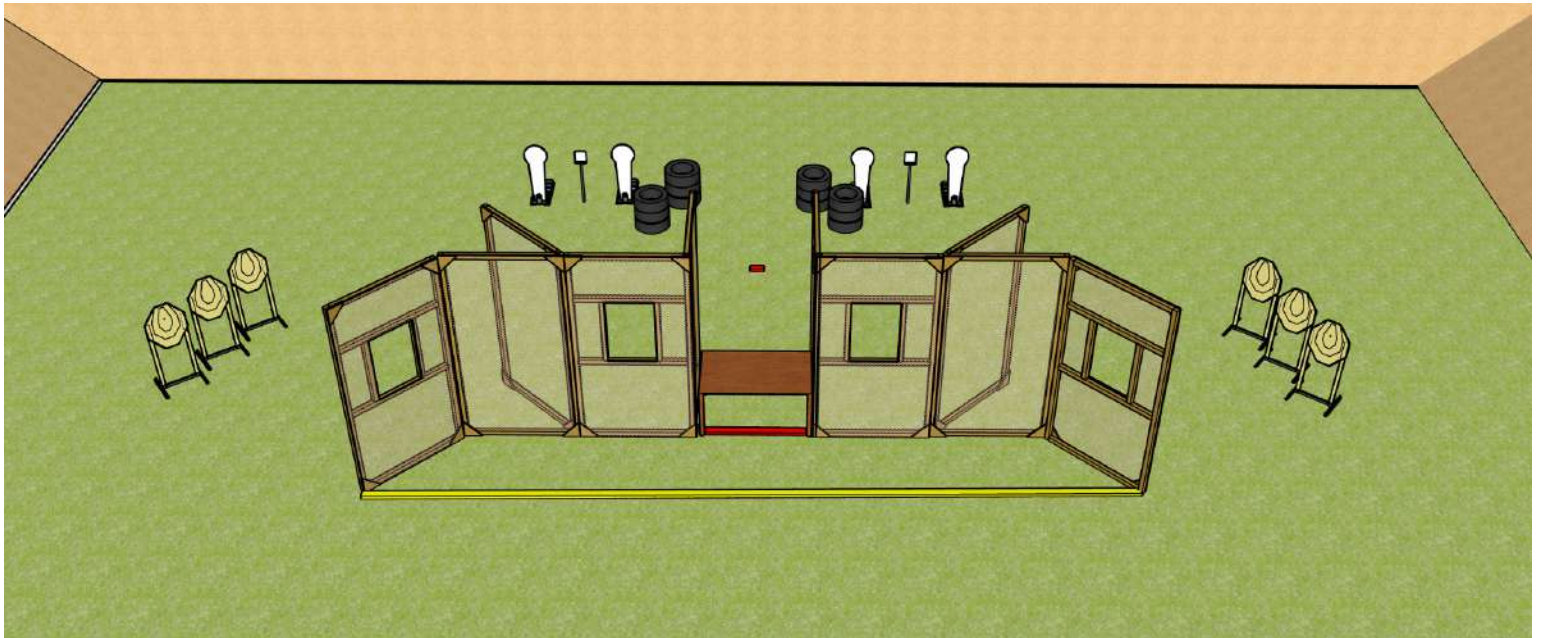
**Наявність прапорців безпеки в довгоствольній зброї обов'язкова.**



**Матч 3 Gun Nation - рушниця + карабін**  
27.11.2021  
**ПРАВИЛА:** ФПСУ (динамічне стрілецьке багатоборство)  
**ВИДИ ЗБРОЇ:** карабін, рушниця

#### **ВПРАВА №4**

**МІШЕНІ:** 6 паперових мішеней 3GN, 4 попера, 2 металевих тарілки  
**СПОСІБ СТРІЛЬБИ:** вільний стиль.  
**СТРІЛЕЦЬКЕ ПОЛОЖЕННЯ:** без опори (з рук)  
**СТАРТОВЕ ПОЛОЖЕННЯ:** в плече



#### **ОСНОВНІ ВИМОГИ БРИФІНГУ**

##### **СТАРТОВА ПОЗИЦІЯ**

Учасник стоїть прямо в межах штрафних ліній ногами торкаючись міток, приклад зброї в плечі, вікно заряджання або шахта магазину обернене донизу, дульний зріз спрямовано на мітку, палець поза межами захисної скоби спускового гачка.

##### **ПОЛОЖЕННЯ ГОТОВНОСТІ ЗБРОЇ**

###### **Варіант 1:**

**Рушниця заряджена**, набій в патроннику, запобіжник увімкнено.

**Карабін** на столі, руків'я в межах столу, **заряджений**, набій в патроннику, запобіжник увімкнено, ствол в напрямку центральних мішеней.

###### **Варіант 2:**

**Карабін заряджено**, набій в патроннику, запобіжник увімкнено.

**Рушниця** на столі, руків'я в межах столу, **заряджена**, набій в патроннику, запобіжник увімкнено, ствол в напрямку центральних мішеней.

##### **ПРОЦЕДУРА ВИКОНАННЯ**

Після Стартового Сигналу, вразити мішені тільки з відповідної зброї, не виходячи за межі штрафної лінії. Мішені можуть уражатися у довільному порядку.

**ДОПУСТИМИЙ ТИП НАБОЇВ:** для рушниці шріт (максимальний розмір №3, не більше 3,5 мм в діаметрі), для карабіна куля

**Мішені для рушниці:** тільки металеві

**Мішені для карабіна:** тільки паперові

**ОБЛІК РЕЗУЛЬТАТІВ:** Час виконання плюс штрафи  
**ОБЛІК ВЛУЧЕНЬ:** Всі паперові мішені 3GN для заліку повинні бути вражені з карабіну одним пострілом в 20-ти сантиметрову центральну залікову зону або двома пострілами будь-де в межах мішені. Металеві мішені повинні бути вражені з рушниці і повинні впасти для заліку.

**ПОЧАТОК:** Звуковий сигнал,

**ЗАКІНЧЕННЯ:** Останній постріл

**ШТРАФИ:** відповідно до правил 3-GUN NATION MULTI-GUN  
**СТАН БЕЗПЕЧНОСТІ ЗАЛИШЕНОЇ ЗБРОЇ:** №2 – патронник пустий, від'ємний магазин від'єднаний, підствольний магазин пустий.

**УМОВИ ЗАЛИШЕННЯ ЗБРОЇ:** карабін або рушниця повинні бути поміщені **на стіл** дульним зрізом в напрямку центральних мішеней. Дозволяється розрядження зброї пострілом у напрямку мішеней.

**КУТИ БЕЗПЕКИ:** горизонтальний - 180, вертикальний – по верхньому зрізу кулезахисних валів

**ТАЙМІНГ:** 3 хв. на ознайомлення скваду з вправою, 1 хв. на розміщення зброї та зайняття стартової позиції учасником

**Дозволена ємність магазинів:** без обмежень

**Дозволений тип спорядження для магазинів:** без обмежень

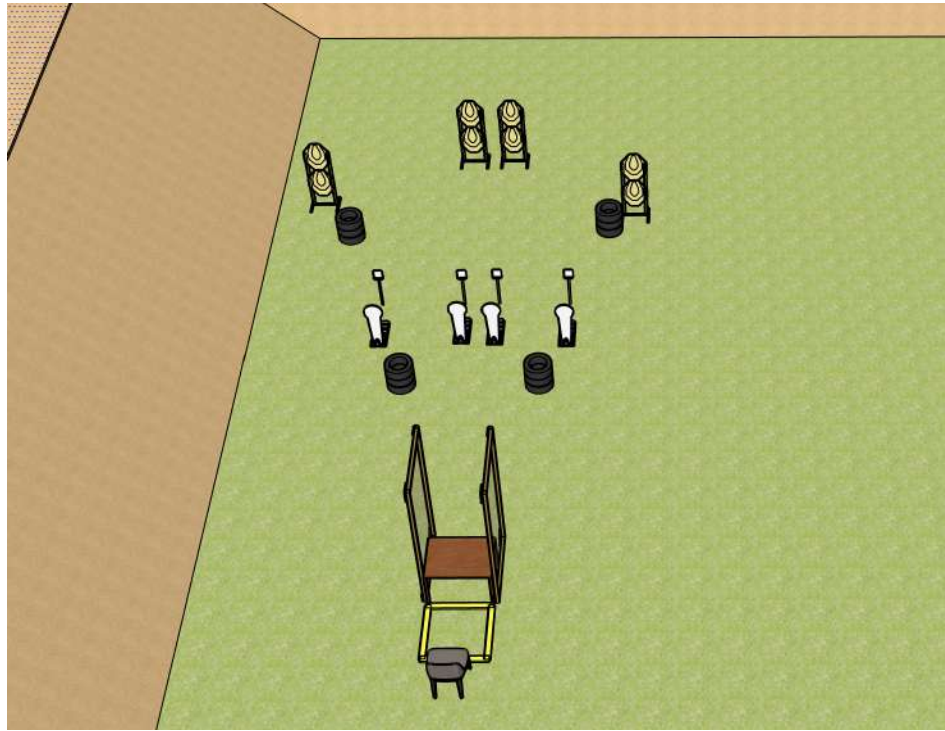
**Перевірка прицілів:** в землю перед собою.

**Наявність прапорців безпеки в довгоствольній зброї обов'язкова.**



**Матч 3 Gun Nation - рушниця  
+ карабін**  
27.11.2021  
**ПРАВИЛА:** ФПСУ (динамічне  
стрілецьке багатоборство)  
**ВИДИ ЗБРОЇ:** карабін, рушниця

**ВПРАВА №5**  
**МІШЕНІ:** 8 паперових мішеней 3GN, 4 металеві  
тарілки, 4 попери  
**СПОСІБ СТРІЛЬБИ:** вільний стиль.  
**СТРІЛЕЦЬКЕ ПОЛОЖЕННЯ:** без опори (з рук)  
**СТАРТОВЕ ПОЛОЖЕННЯ:** сидячи



### ОСНОВНІ ВИМОГИ БРИФІНГУ

#### СТАРТОВА ПОЗИЦІЯ

Учасник сидить на стільці, ноги торкаються міток, спина торкається стільця, руки торкаються колін.

#### ПОЛОЖЕННЯ ГОТОВНОСТІ ЗБРОЇ

**Рушниця** на столі, руків'я в межах столу, **розряджена**, патронник **пустий**, затвор закритий або відкритий, запобіжник вимкнено, ствол в напрямку центральних мішеней.

**Карабін** на столі, руків'я в межах столу, **розряджений**, патронник **пустий**, магазин від'єднаний, затвор закритий або відкритий, запобіжник вимкнено, ствол в напрямку центральних мішеней.

#### ПРОЦЕДУРА ВИКОНАННЯ

Після Стартового Сигналу, вразити мішені тільки з відповідної зброї, не виходячи за межі штрафний лінії. Мішені можуть уражатися у довільному порядку.

**ДОПУСТИМИЙ ТИП НАБОЇВ:** для рушниці шріт (максимальний розмір №3, не більше 3,5 мм в діаметрі), для карабіна куля

**Мішені для рушниці:** тільки металеві

**Мішені для карабіна:** тільки паперові

**ОБЛІК РЕЗУЛЬТАТИВ:** Час виконання плюс штрафи

**ОБЛІК ВЛУЧЕНЬ:** Всі паперові мішені 3GN для заліку повинні бути вражені з карабіну одним пострілом в 20-ти сантиметрову центральну залікову зону або двома пострілами будь-де в межах мішені. Металеві мішені повинні бути вражені з рушниці і повинні впасти для заліку.

**ПОЧАТОК:** Звуковий сигнал,

**ЗАКІНЧЕННЯ:** Останній постріл

**ШТРАФИ:** відповідно до правил 3-GUN NATION MULTI-GUN  
**СТАН БЕЗПЕЧНОСТІ ЗАЛИШЕНОЇ ЗБРОЇ:** №2 – патронник пустий, від'ємний магазин від'єднаний, підствольний магазин пустий.

**УМОВИ ЗАЛИШЕННЯ ЗБРОЇ:** карабін або рушниця повинні бути поміщені **на стіл** дульним зрізом в напрямку центральних мішеней. Дозволяється розрядження зброї пострілом у напрямку мішеней.

**КУТИ БЕЗПЕКИ:** горизонтальний - 180, вертикальний – по верхньому зрізу кулезахисних валів

**ТАЙМІНГ:** 3 хв. на ознайомлення скваду з вправою, 1 хв. на розміщення зброї та зайняття стартової позиції учасником

**Дозволена ємність магазинів:** без обмежень

**Дозволений тип спорядження для магазинів:** без обмежень

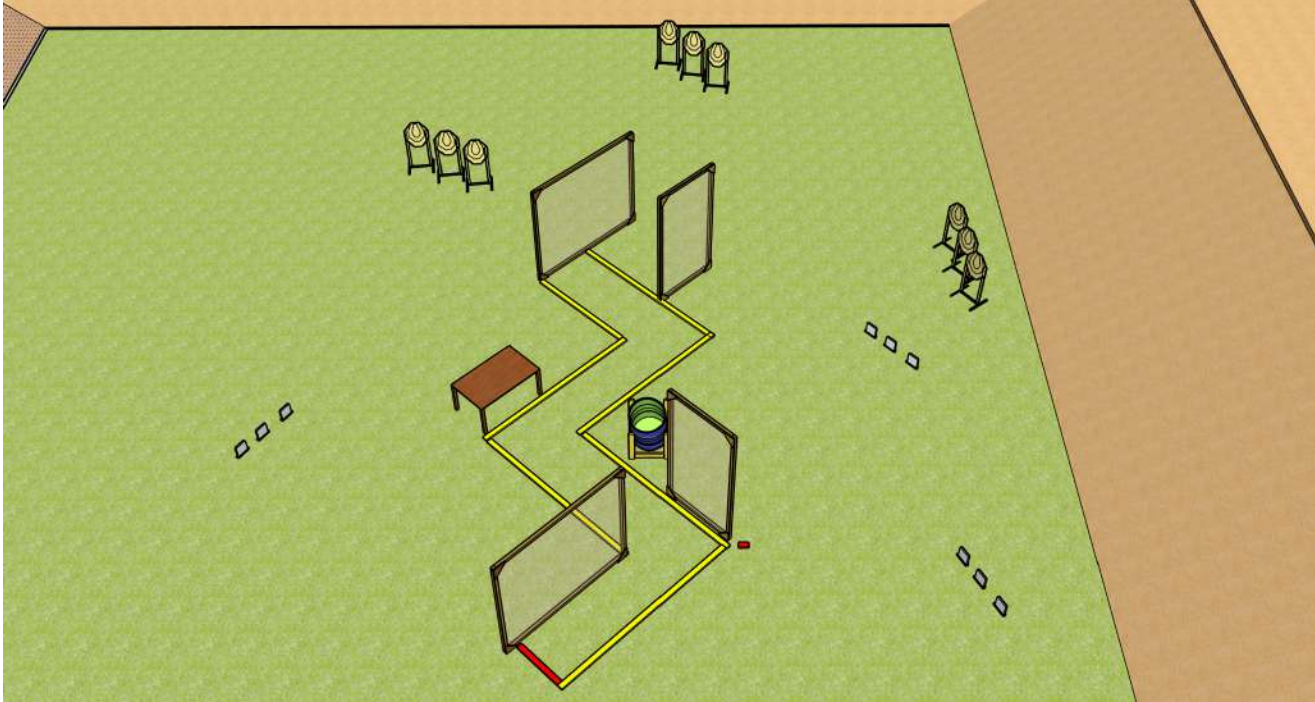
**Перевірка прицілів:** в землю перед собою.

**Наявність прапорців безпеки в довгоствольній зброї обов'язкова.**



**Матч 3 Gun Nation - рушниця + карабін**  
27.11.2021  
**ПРАВИЛА:** ФПСУ (динамічне стрілецьке багатоборство)  
**ВИДИ ЗБРОЇ:** карабін, рушниця

**ВПРАВА №6**  
**МІШЕНІ:** 9 паперових мішеней 3GN, 9 металевих тарілок  
**СПОСІБ СТРІЛЬБИ:** вільний стиль.  
**СТРІЛЕЦЬКЕ ПОЛОЖЕННЯ:** без опори (з рук)  
**СТАРТОВЕ ПОЛОЖЕННЯ:** в плече



### ОСНОВНІ ВИМОГИ БРИФІНГУ

#### СТАРТОВА ПОЗИЦІЯ

Учасник стоїть прямо в межах штрафних ліній ногами торкаючись міток, приклад зброї в плечі, вікно заряджання або шахта магазину обернене донизу, дульний зріз спрямовано на мітку, палець поза межами захисної скоби спускового гачка.

#### ПОЛОЖЕННЯ ГОТОВНОСТІ ЗБРОЇ

##### Варіант 1:

**Рушниця заряджена**, набій в патроннику, запобіжник увімкнено.

**Карабін** на столі, руків'я в межах столу, **заряджений**, набій в патроннику, запобіжник увімкнено, ствол в напрямку центральних мішеней.

##### Варіант 2:

**Карабін заряджено**, набій в патроннику, запобіжник увімкнено.

**Рушниця** на столі, руків'я в межах столу, **заряджена**, набій в патроннику, запобіжник увімкнено, ствол в напрямку центральних мішеней.

#### ПРОЦЕДУРА ВИКОНАННЯ

Після Стартового Сигналу, вразити мішені тільки з відповідної зброї, не виходячи за межі штрафної лінії. Мішені можуть уражатися у довільному порядку.

**ДОПУСТИМИЙ ТИП НАБОЇВ:** для рушниці шріт (максимальний розмір №3, не більше 3,5 мм в діаметрі), для карабіна куля

**Мішені для рушниці:** тільки металеві

**Мішені для карабіна:** тільки паперові

**ОБЛІК РЕЗУЛЬТАТІВ:** Час виконання плюс штрафи  
**ОБЛІК ВЛУЧЕНЬ:** Всі паперові мішені 3GN для заліку повинні бути вражені з карабіну одним пострілом в 20-ти сантиметрову центральну залікову зону або двома пострілами будь-де в межах мішені. Металеві мішені повинні бути вражені з рушниці і повинні впасти для заліку.

**ПОЧАТОК:** Звуковий сигнал,

**ЗАКІНЧЕННЯ:** Останній постріл

**ШТРАФИ:** відповідно до правил 3-GUN NATION MULTI-GUN  
**СТАН БЕЗПЕЧНОСТІ ЗАЛИШЕНОЇ ЗБРОЇ:** №2 – патронник пустий, від'ємний магазин від'єднаний, підствольний магазин пустий.

**УМОВИ ЗАЛИШЕННЯ ЗБРОЇ:** карабін або рушниця повинні бути поміщені в бочку дульним зрізом донизу. Дозволяється розрядження зброї пострілом у напрямку мішеней.

**КУТИ БЕЗПЕКИ:** горизонтальний - 180, вертикальний – по верхньому зрізу кулезахисних валів

**ТАЙМІНГ:** 3 хв. на ознайомлення скваду з вправою, 1 хв. на розміщення зброї та зайняття стартової позиції учасником

**Дозволена ємність магазинів:** без обмежень

**Дозволений тип спорядження для магазинів:** без обмежень

**Перевірка прицілів:** в землю перед собою.

**Наявність прапорців безпеки в довгоствольній зброї обов'язкова.**

**Матч 3 Gun Nation - рушниця + карабін**

27.11.2021

**ПРАВИЛА:** ФПСУ (динамічне стрілецьке багатоборство)**ВИДИ ЗБРОЇ:** карабін, рушниця**ЗВЕДЕНА ІНФОРМАЦІЯ ПО ВПРАВАХ**

№ вправи	Паперові мішені 3GN	Металеві тарілки	Попери	Міні-попери	Кількість пострілів рушниця	Кількість пострілів карабін	Загальна кількість пострілів
1	6	8	0	4	12	6 (12)	18 (24)
2	8	4	0	6	10	8 (16)	18 (26)
3	7	9	0	0	9	7 (14)	16 (23)
4	6	2	4	0	6	6 (12)	12 (18)
5	8	4	4	0	8	8 (16)	16 (24)
6	9	9	0	0	9	9 (18)	18 (27)
					54	44 (88)	98 (142)

**Матч 3 Gun Nation - рушниця + карабін**

27.11.2021

**ПРАВИЛА:** ФПСУ (динамічне стрілецьке багатоборство)**ВИДИ ЗБРОЇ:** карабін, рушниця**ЗВЕДЕНА ІНФОРМАЦІЯ ПО РУБЕЖАХ**

№ вправи	Паперові мішені 3GN	Металеві тарілки	Попери	Міні-попери	Бочка	Стіл	Стілець
1	10	8	0	6	1	2	0
2							
3	13	11	4	0	0	1	0
4							
5	17	13	4	0	1	2	1
6							
	40	32	8	6	2	5	1