




КУБОК УКРАЇНИ – II ЕТАП
З ПРАКТИЧНОЇ СТРІЛЬБИ З РУШНИЦІ 2019



Вправа №1



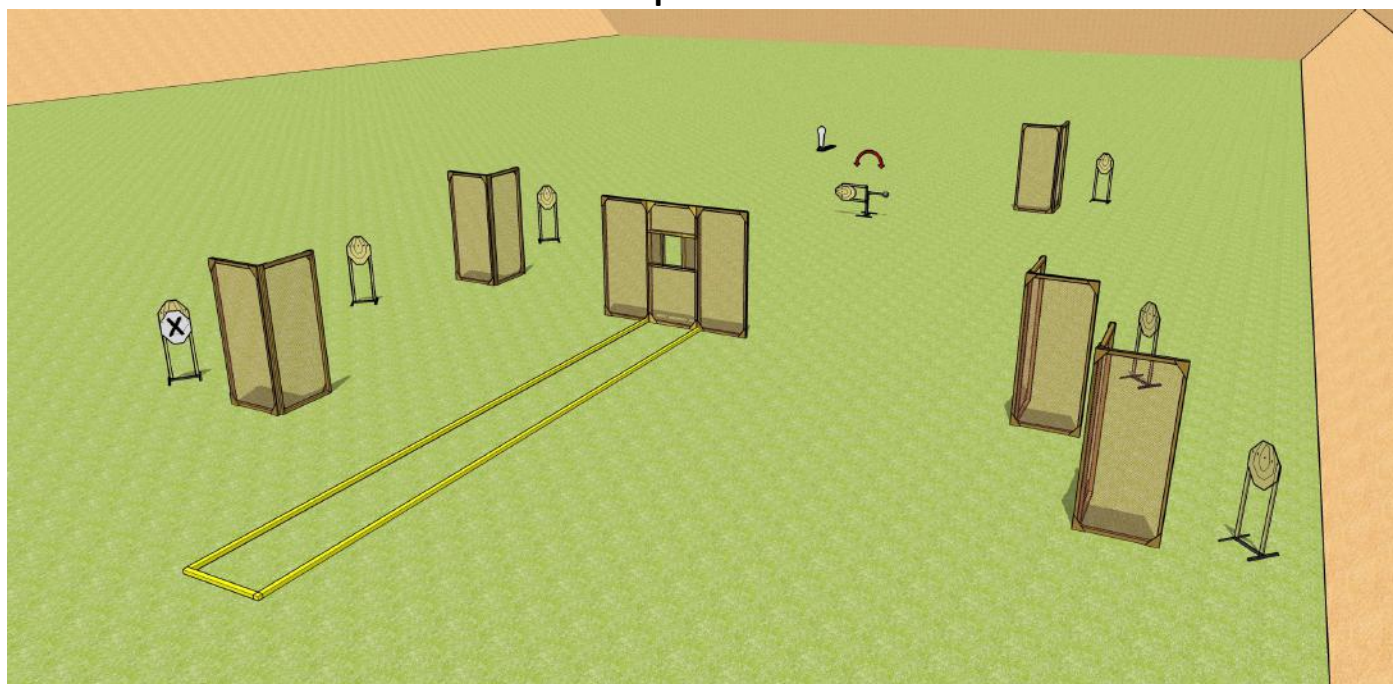
Правила	МКПС (поточна редакція)
Тип вправи	Коротка
Мішені	4 металеві тарілки, 2 попері, 2 керамічні тарілки, 2 штрафні металеві тарілки
Рекомендована кількість пострілів	8
Допустимий тип набоїв	Шріт (максимальний розмір №3, не більше 3,5 мм в діаметрі)
Максимальна кількість очок	40
Стартовий сигнал	Звуковий
Положення готовності зброї	Розряджено (Положення 3): невід'ємний магазин пустий, від'ємний магазин не приєднаний, патронник пустий, затвор може бути відкритий або закритий
Стартова позиція	Стрілець стоїть прямо в межах штрафних ліній з рушницею, яка утримується обома руками, приклад торкається стрільця на рівні стегна, запобіжна скоба спускового гачка спрямована вниз, ствол спрямований в напрямку мішеней, палець поза запобіжної скоби спускового гачка. Набої тільки на стрільці.
Процедура	За сигналом таймера вразити всі мішені не виходячи за межі штрафних ліній. Металеві мішені повинні впасти для заліку. Керамічні тарілки – розбиті або мати явні ушкодження від влучання
Кути безпеки	90/90/90



КУБОК УКРАЇНИ – II ЕТАП З ПРАКТИЧНОЇ СТРІЛЬБИ З РУШНИЦІ 2019



Вправа №2



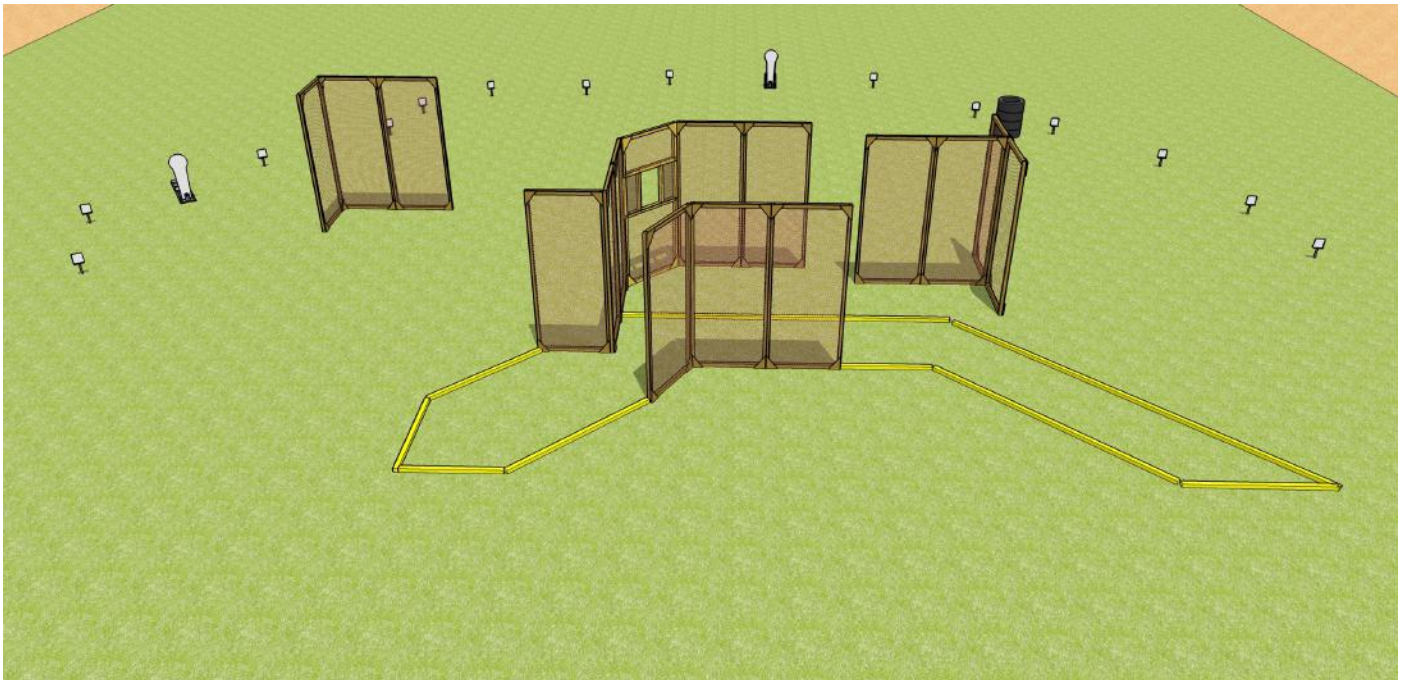
Правила	МКПС (поточна редакція)
Тип вправи	Середня
Мішені	7 паперових мішеней МКПС, 1 попер, 1 штрафна паперова мішень МКПС
Рекомендована кіл-ть пострілів	15
Допустимий тип набоїв	Куля
Максимальна кількість очок	75
Стартовий сигнал	Звуковий
Положення готовності зброї	Заряджено (Положення 1): магазин споряджений і приєднаний (якщо застосовується), патрон у патроннику, курок та/або шептало зведені(о), зброя на запобіжнику (якщо його передбачено конструкцією зброї)
Стартова позиція	Стрільць стоїть прямо в межах штрафних ліній з рушницею, яка утримується обома руками, приклад торкається стрільця на рівні стегна, запобіжна скоба спускового гачка спрямована вниз, ствол спрямований в напрямку мішеней, палець поза запобіжної скоби спускового гачка
Процедура	За сигналом таймера вразити всі мішені не виходячи за межі штрафних ліній. Паперові мішені повинні бути уражені мінімум двома кулями.
Кути безпеки	90/90/90



КУБОК УКРАЇНИ – II ЕТАП
З ПРАКТИЧНОЇ СТРІЛЬБИ З РУШНИЦІ 2019



Вправа №3



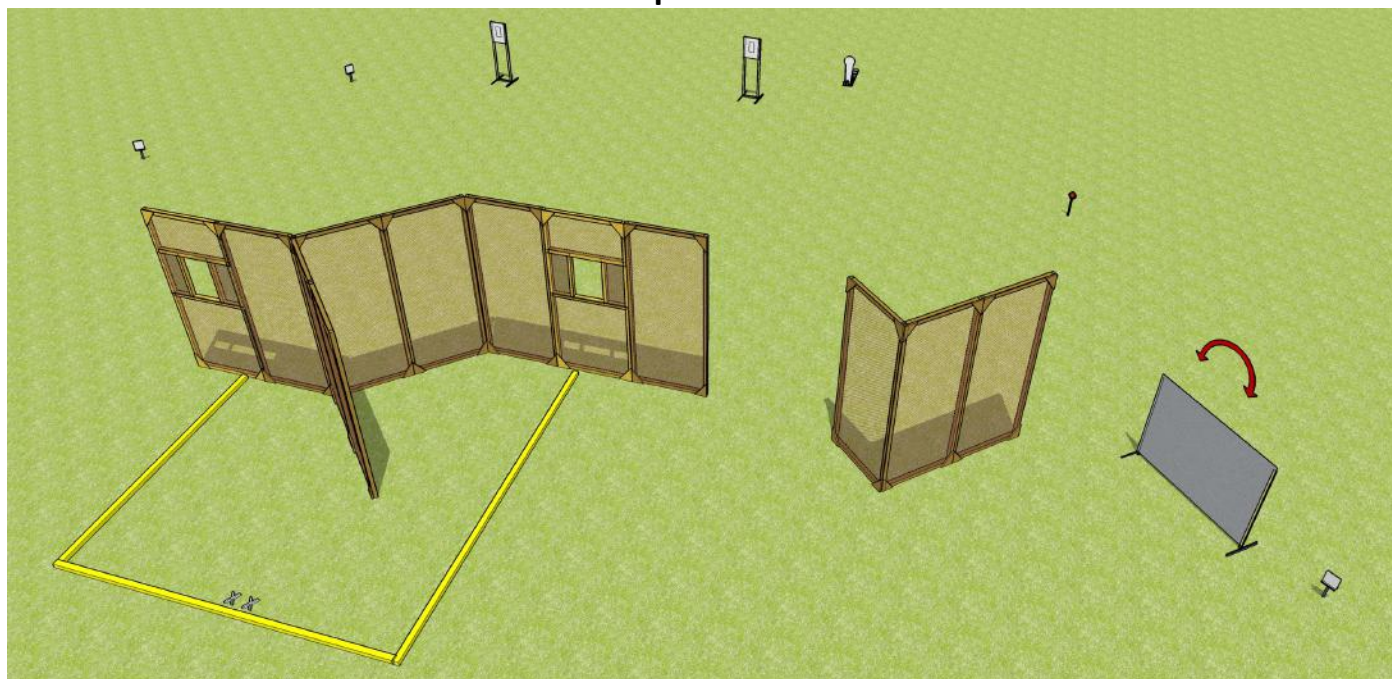
Правила	МКПС (поточна редакція)
Тип вправи	Середня
Мішені	14 металевих тарілок, 2 попери
Рекомендована кількість пострілів	16
Допустимий тип набоїв	Шріт (максимальний розмір №3, не більше 3,5 мм в діаметрі)
Максимальна кількість очок	80
Стартовий сигнал	Звуковий
Положення готовності зброї	Заряджено (Положення 1): магазин споряджений і приєднаний (якщо застосовується), патрон у патроннику, курок та/або шептало зведені(о), зброя на запобіжнику (якщо його передбачено конструкцією зброї)
Стартова позиція	Стрілець стоїть прямо в межах штрафних ліній з рушницею, яка утримується обома руками, приклад торкається стрільця на рівні стегна, запобіжна скоба спускового гачка спрямована вниз, ствол спрямований в напрямку мішеней, палець поза запобіжної скоби спускового гачка
Процедура	За сигналом таймера вразити всі мішені не виходячи за межі штрафних ліній. Металеві мішені повинні впасти для заліку.
Кути безпеки	90/90/90



КУБОК УКРАЇНИ – II ЕТАП З ПРАКТИЧНОЇ СТРІЛЬБИ З РУШНИЦІ 2019



Вправа №4



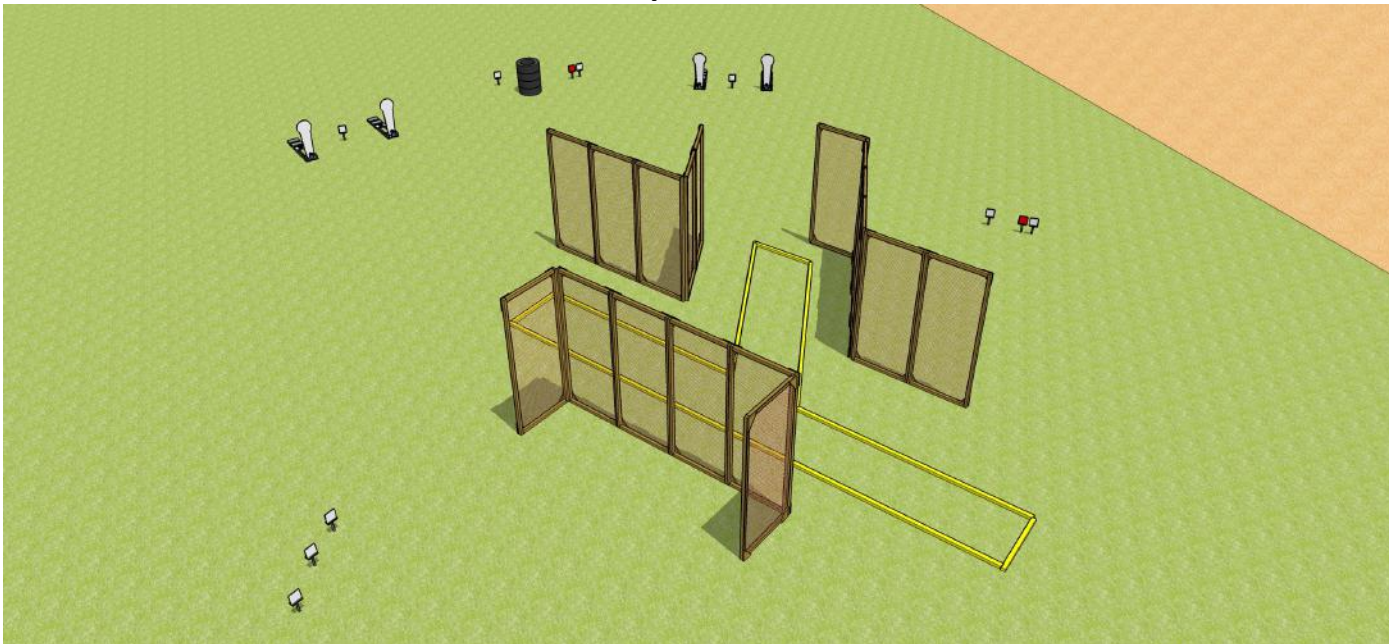
Правила	МКПС (поточна редакція)
Тип вправи	Коротка
Мішені	3 металеві тарілки, 1 попер, 3 паперові мішені А4, 1 керамічна тарілка
Рекомендована кіл-ть пострілів	8
Допустимий тип набоїв	Картеч (максимум 9 картечин в набої)
Максимальна кількість очок	55
Стартовий сигнал	Звуковий
Положення готовності зброї	Заряджено (Положення 2): магазин споряджений та приєднаний (якщо застосовується), патронник пустий, затвор закритий
Стартова позиція	Стрілець стоїть прямо в межах штрафних ліній з рушницею, яка утримується обома руками, приклад торкається стрільця на рівні стегна, запобіжна скоба спускового гачка спрямована вниз, ствол спрямований в напрямку мішеней, палець поза запобіжної скоби спускового гачка, п'яти стрільця торкаються міток.
Процедура	За сигналом таймера вразити всі мішені не виходячи за межі штрафних ліній. Металеві мішені повинні впасти для заліку. Паперові мішені повинні бути уражені мінімум 2 картечинами. Керамічна тарілка – розбита або мати явні ушкодження від влучання
Кути безпеки	90/90/90



КУБОК УКРАЇНИ – II ЕТАП
З ПРАКТИЧНОЇ СТРІЛЬБИ З РУШНИЦІ 2019



Вправа №5



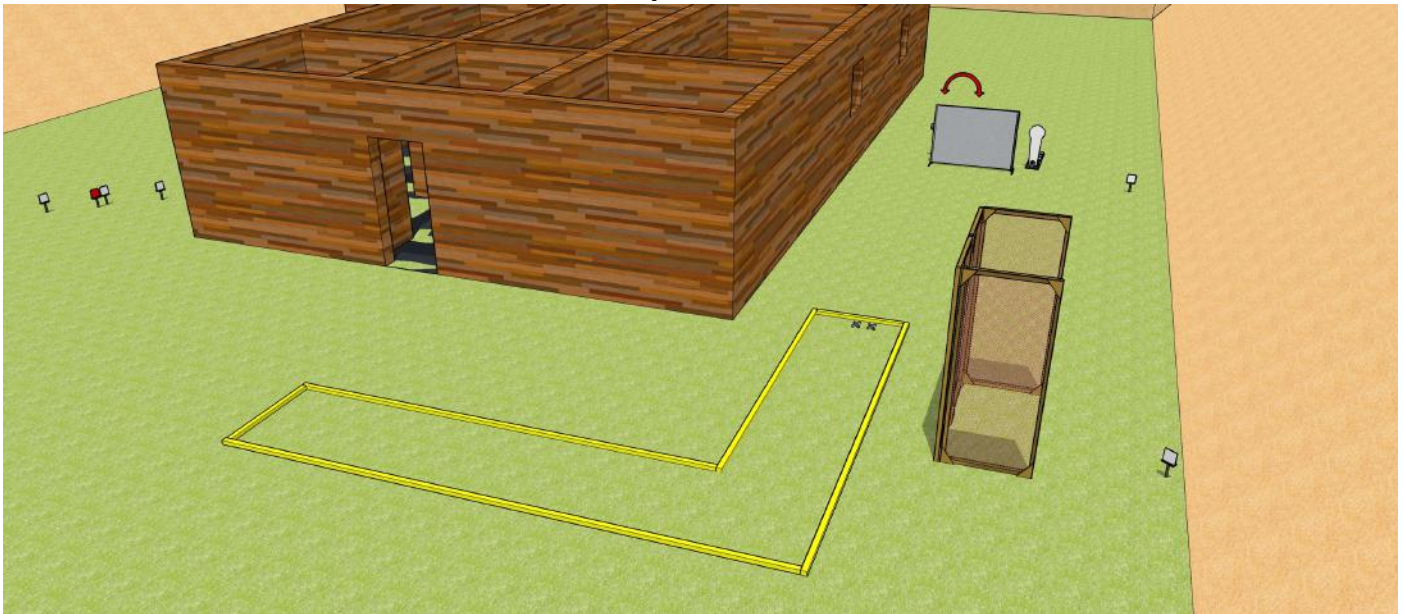
Правила	МКПС (поточна редакція)
Тип вправи	Середня
Мішені	11 металевих тарілок, 2 попері, 2 бонусні керамічні тарілки, 2 штрафні металеві тарілки
Рекомендована кількість пострілів	13+2
Допустимий тип набоїв	Шріт (максимальний розмір №3, не більше 3,5 мм в діаметрі)
Максимальна кількість очок	65+20
Стартовий сигнал	Звуковий
Положення готовності зброї	Заряджено (Положення 1): магазин споряджений і приєднаний (якщо застосовується), патрон у патроннику, курок та/або шептало зведені(о), зброя на запобіжнику (якщо його передбачено конструкцією зброї)
Стартова позиція	Стрілець стоїть прямо в межах штрафних ліній з рушницею, яка утримується обома руками, приклад торкається стрільця на рівні стегна, запобіжна скоба спускового гачка спрямована вниз, ствол спрямований в напрямку мішеней, палець поза запобіжної скоби спускового гачка
Процедура	За сигналом таймера вразити всі мішені не виходячи за межі штрафних ліній. Металеві мішені повинні впасти для заліку. Керамічні тарілки повинні бути явно уражені в польоті
Кути безпеки	90/90/90



**КУБОК УКРАЇНИ – II ЕТАП
З ПРАКТИЧНОЇ СТРІЛЬБИ З РУШНИЦІ 2019**



Вправа №6



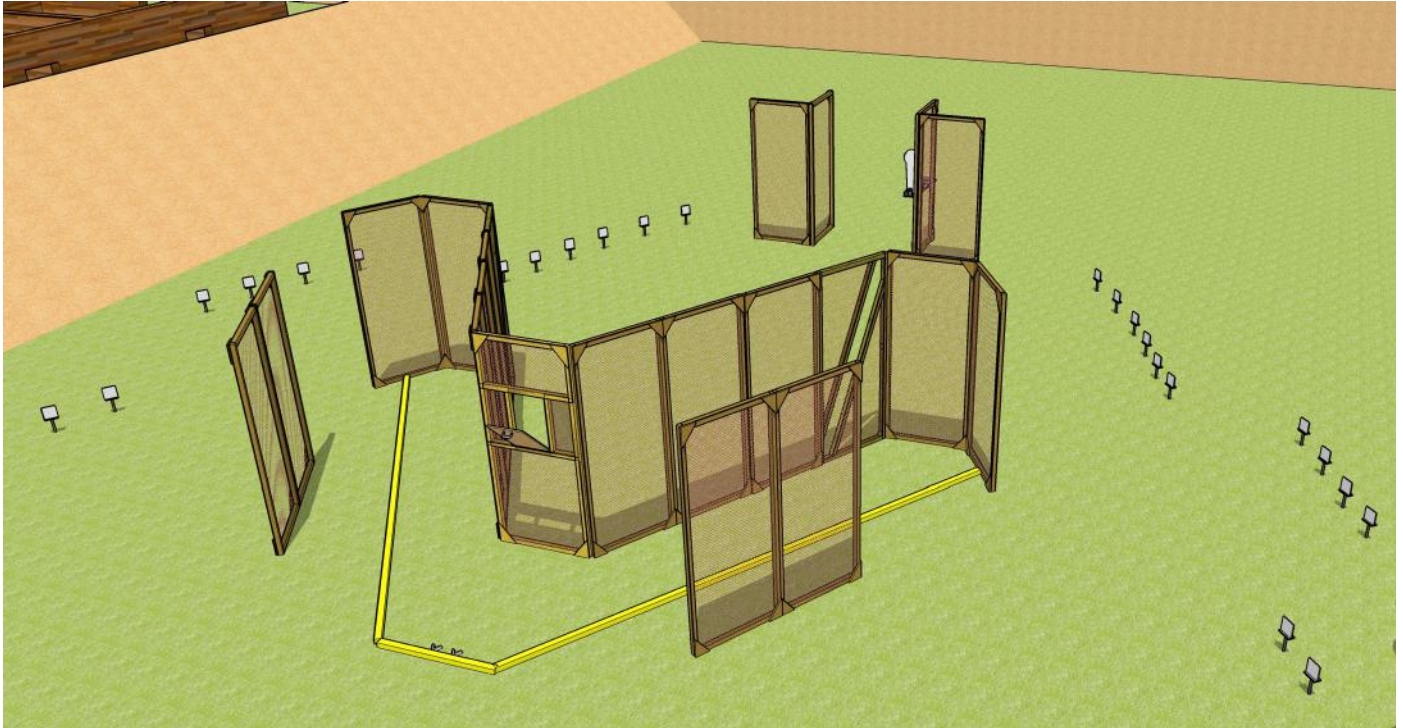
Правила	МКПС (поточна редакція)
Тип вправи	Коротка
Мішені	5 металевих тарілок, 1 попер, 2 керамічні тарілки, 1 штрафна металева тарілка
Рекомендована кількість пострілів	8
Допустимий тип набоїв	Шріт (максимальний розмір №3, не більше 3,5 мм в діаметрі)
Максимальна кількість очок	40
Стартовий сигнал	Звуковий
Положення готовності зброї	Заряджено (Положення 1): магазин споряджений і приєднаний (якщо застосовується), патрон у патроннику, курок та/або шептало зведені(о), зброя на запобіжнику (якщо його передбачено конструкцією зброї)
Стартова позиція	Стрільць стоїть прямо в межах штрафних ліній з рушницею, яка утримується обома руками, приклад торкається стрільця на рівні стегна, запобіжна скоба спускового гачка спрямована вниз, ствол спрямований в напрямку мішеней, палець поза запобіжної скоби спускового гачка, носки взуття стрільця торкаються міток.
Процедура	За сигналом таймера вразити всі мішені не виходячи за межі штрафних ліній. Металеві мішені повинні впасти для заліку. Керамічні тарілки – мати явні ушкодження від влучання
Кути безпеки	90/90/90



КУБОК УКРАЇНИ – II ЕТАП
З ПРАКТИЧНОЇ СТРІЛЬБИ З РУШНИЦІ 2019



Вправа №7



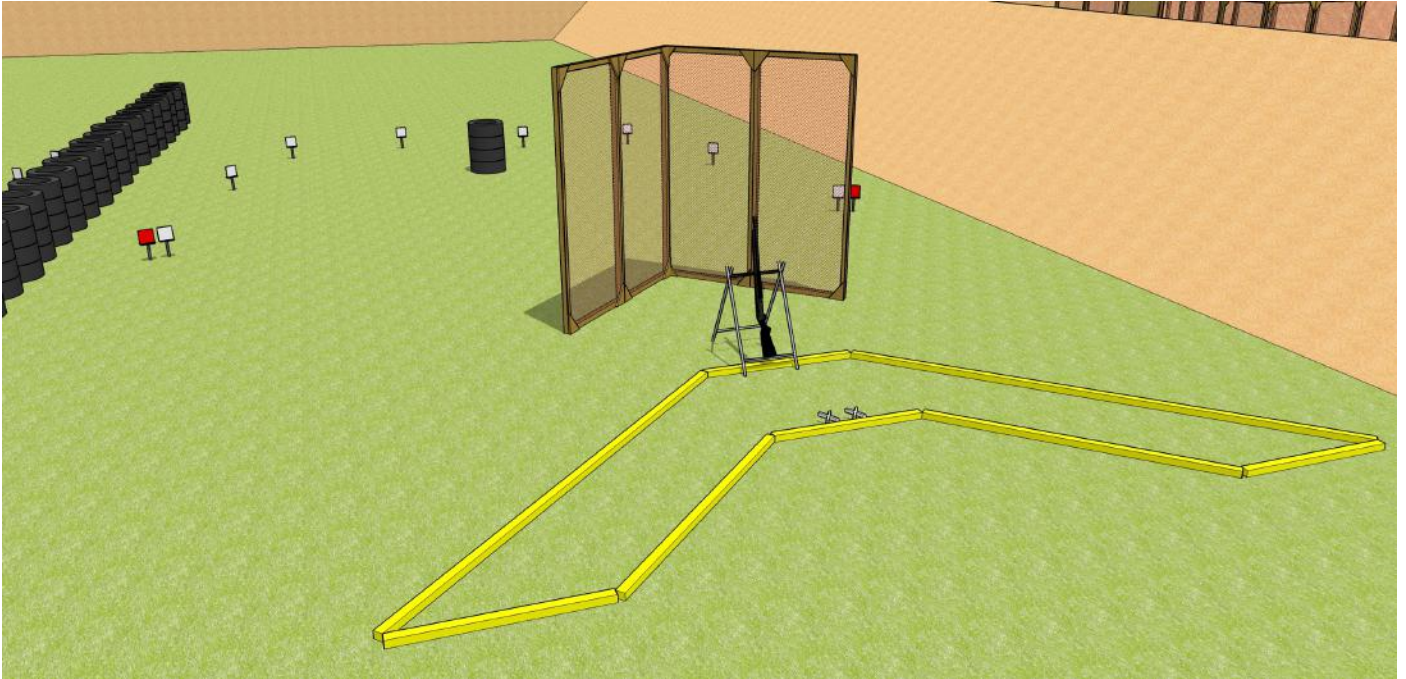
Правила	МКПС (поточна редакція)
Тип вправи	Довга
Мішені	24 металеві тарілки, 1 попер
Рекомендована кіль-ть пострілів	25
Допустимий тип набоїв	Шріт (максимальний розмір №3, не більше 3,5 мм в діаметрі)
Максимальна кіль-ть очок	125
Стартовий сигнал	Звуковий
Положення готовності зброї	Заряджено (Положення 1): магазин споряджений і приєднаний (якщо застосовується), патрон у патроннику, курок та/або шептало зведені(о), зброя на запобіжнику (якщо його передбачено конструкцією зброї)
Стартова позиція	Стрільць стоїть прямо в межах штрафних ліній з рушницею, яка утримується обома руками, приклад торкається стрільця на рівні стегна, запобіжна скоба спускового гачка спрямована вниз, ствол спрямований в напрямку мішеней, палець поза запобіжної скоби спускового гачка, п'яти стрільця торкаються міток.
Процедура	За сигналом таймера вразити всі мішені не виходячи за межі штрафних ліній. Металеві мішені повинні впасти для заліку
Кути безпеки	90/90/90



КУБОК УКРАЇНИ – II ЕТАП
З ПРАКТИЧНОЇ СТРІЛЬБИ З РУШНИЦІ 2019



Вправа №8



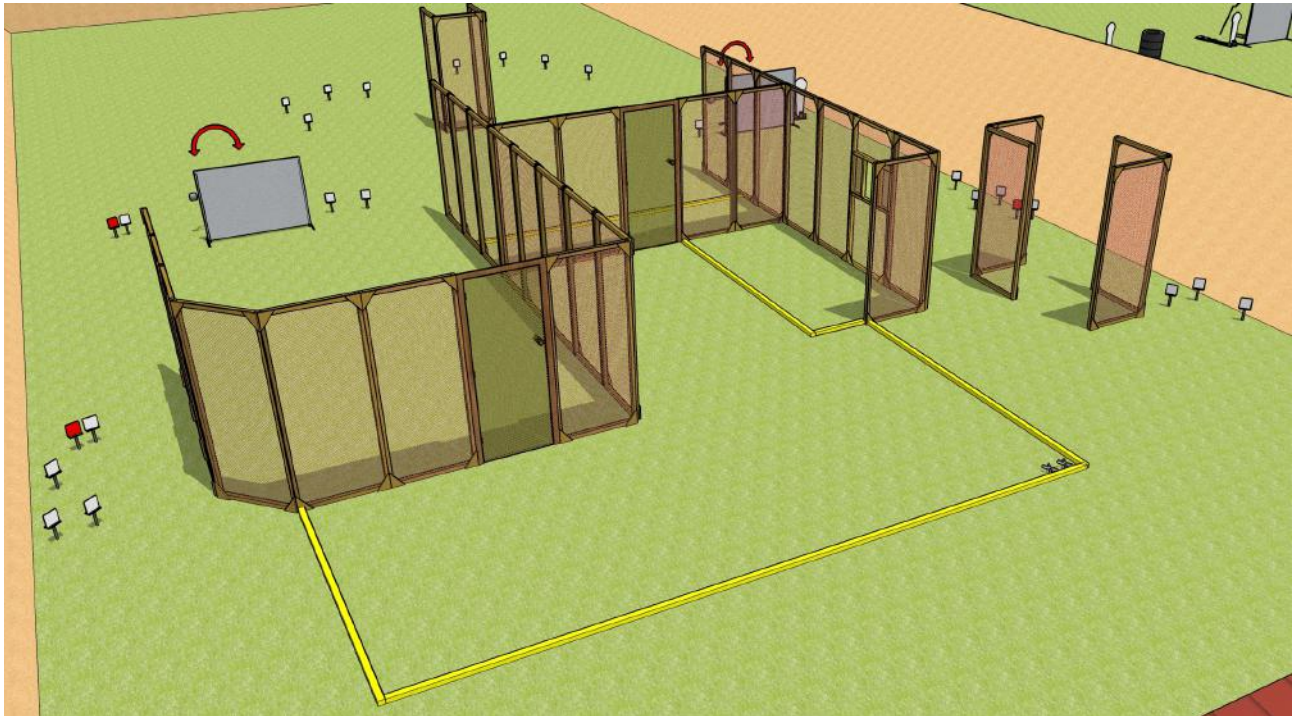
Правила	МКПС (поточна редакція)
Тип вправи	Коротка
Мішені	8 металевих тарілок, 2 штрафні металеві тарілки
Рекомендована кількість пострілів	8
Допустимий тип набоїв	Шріт (максимальний розмір №3, не більше 3,5 мм в діаметрі)
Максимальна кількість очок	40
Стартовий сигнал	Звуковий
Положення готовності зброї	Заряджено (Положення 2): магазин споряджений та приєднаний (якщо застосовується), патронник пустий, затвор закритий
Стартова позиція	Стрілець стоїть прямо в межах штрафних ліній спиною до мішеней. Зброя в піраміді. Носки взуття стрільця торкаються міток
Процедура	За сигналом таймера вразити всі мішені не виходячи за межі штрафних ліній. Металеві мішені повинні впасти для заліку
Кути безпеки	90/90/90



КУБОК УКРАЇНИ – II ЕТАП
З ПРАКТИЧНОЇ СТРІЛЬБИ З РУШНИЦІ 2019



Вправа №9



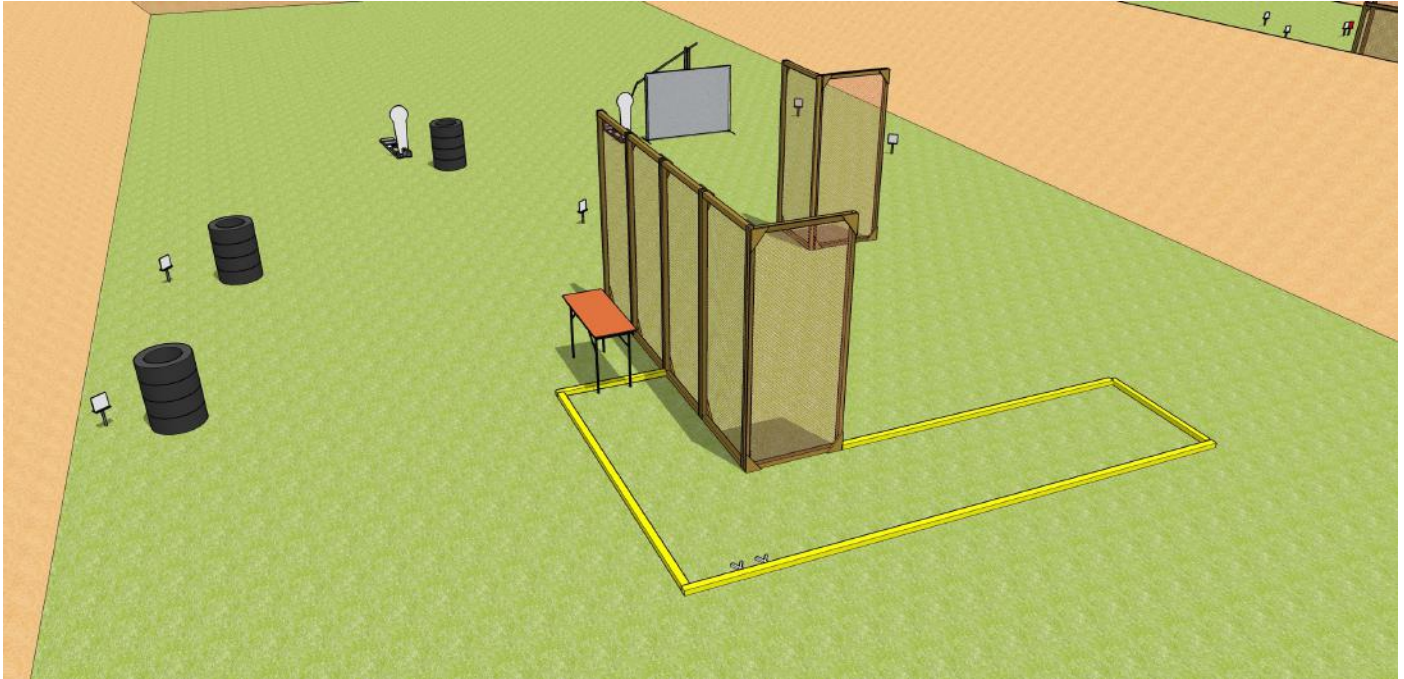
Правила	МКПС (поточна редакція)
Тип вправи	Довга
Мішені	23 металевих тарілок, 1 попер, 4 керамічні тарілки, 3 штрафні металеві тарілки
Рекоменд. кіль-ть пострілів	28
Допустимий тип набоїв	Шріт (максимальний розмір №3, не більше 3,5 мм в діаметрі)
Максимальна кількість очок	140
Стартовий сигнал	Звуковий
Положення готовності зброї	Заряджено (Положення 1): магазин споряджений і приєднаний (якщо застосовується), патрон у патроннику, курок та/або шептало зведені(о), зброя на запобіжнику (якщо його передбачено конструкцією зброї)
Стартова позиція	Стрілець стоїть прямо в межах штрафних ліній з рушницею, яка утримується обома руками, приклад торкається стрільця на рівні стегна, запобіжна скоба спускового гачка спрямована вниз, ствол спрямований в напрямку мішеней, палець поза запобіжної скоби спускового гачка, п'яти стрільця торкаються міток.
Процедура	За сигналом таймера вразити всі мішені не виходячи за межі штрафних ліній. Металеві мішені повинні впасти для заліку, керамічні тарілки – розбиті або мати явні ушкодження від влучання
Кути безпеки	90/90/90



КУБОК УКРАЇНИ – II ЕТАП
З ПРАКТИЧНОЇ СТРІЛЬБИ З РУШНИЦІ 2019



Вправа №10



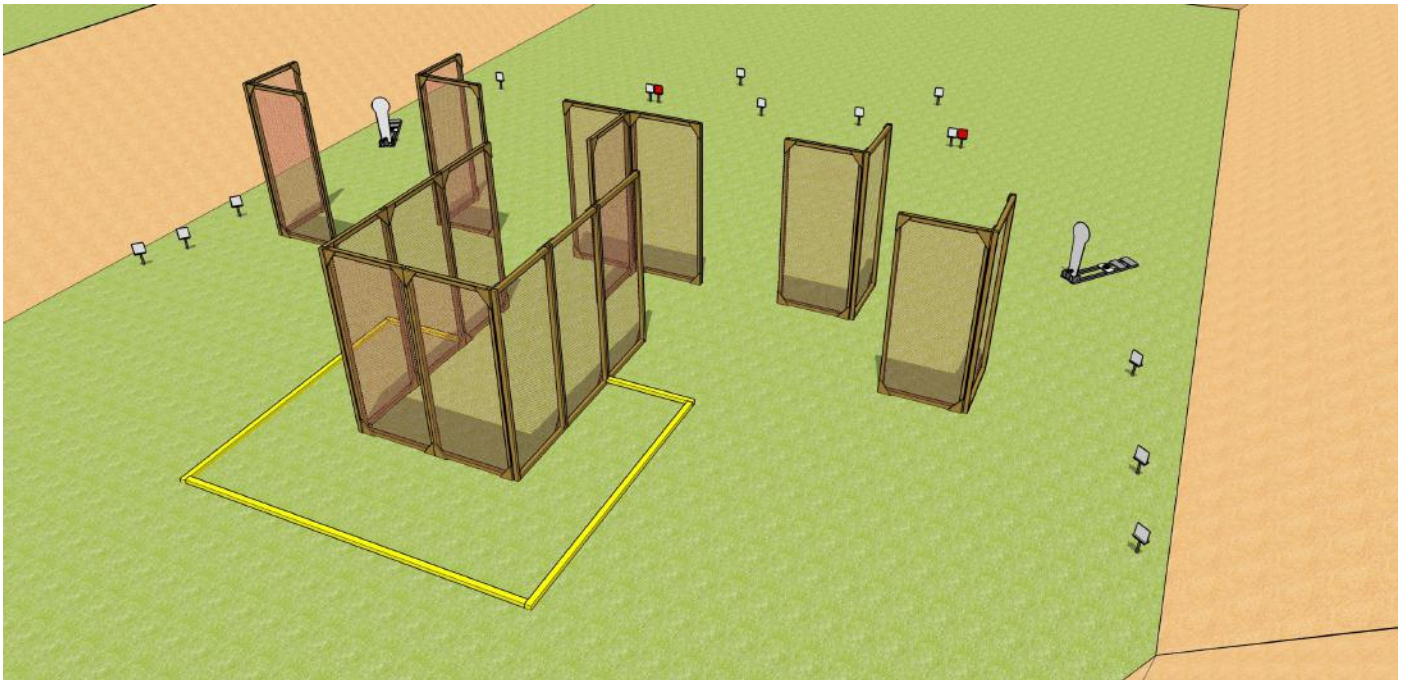
Правила	МКПС (поточна редакція)
Тип вправи	Коротка
Мішені	5 металевих тарілок, 2 попери, 1 керамічна тарілка
Рекоменд. кількість пострілів	8
Допустимий тип набоїв	Шріт (максимальний розмір №3, не більше 3,5 мм в діаметрі)
Максимальна кількість очок	40
Стартовий сигнал	Звуковий
Положення готовності зброї	Заряджено (Положення 2): магазин споряджений та приєднаний (якщо застосовується), патронник пустий, затвор закритий
Стартова позиція	Стрільць стоїть прямо в межах штрафних ліній, п'яти стрільця торкаються міток. Рушниця лежить на столі, рукоятка зброї не виходить за межі стола, ствол спрямований в напрямку мішеней та не виходить за кути стола
Процедура	За сигналом таймера вразити всі мішені не виходячи за межі штрафних ліній. Металеві мішені повинні впасти для заліку, керамічна тарілка – розбита або мати явні ушкодження від влучання
Кути безпеки	90/90/90



КУБОК УКРАЇНИ – II ЕТАП З ПРАКТИЧНОЇ СТРІЛЬБИ З РУШНИЦІ 2019



Вправа №11



Правила	МКПС (поточна редакція)
Тип вправи	Середня
Мішені	13 металевих тарілок, 2 попери, 2 штрафні металеві тарілки
Рекоменд. кількість пострілів	15
Допустимий тип набоїв	Шріт (максимальний розмір №3, не більше 3,5 мм в діаметрі)
Максимальна кількість очок	75
Стартовий сигнал	Звуковий
Положення готовності зброї	Заряджено (Положення 1): магазин споряджений і приєднаний (якщо застосовується), патрон у патроннику, курок та/або шептало зведені(о), зброя на запобіжнику (якщо його передбачено конструкцією зброї)
Стартова позиція	Стрільць стоїть прямо в межах штрафних ліній з рушницею, яка утримується обома руками, приклад торкається стрільця на рівні стегна, запобіжна скоба спускового гачка спрямована вниз, ствол спрямований в напрямку мішеней, палець поза запобіжної скоби спускового гачка
Процедура	За сигналом таймера вразити всі мішені не виходячи за межі штрафних ліній. Металеві мішені повинні впасти для заліку
Кути безпеки	90/90/90