





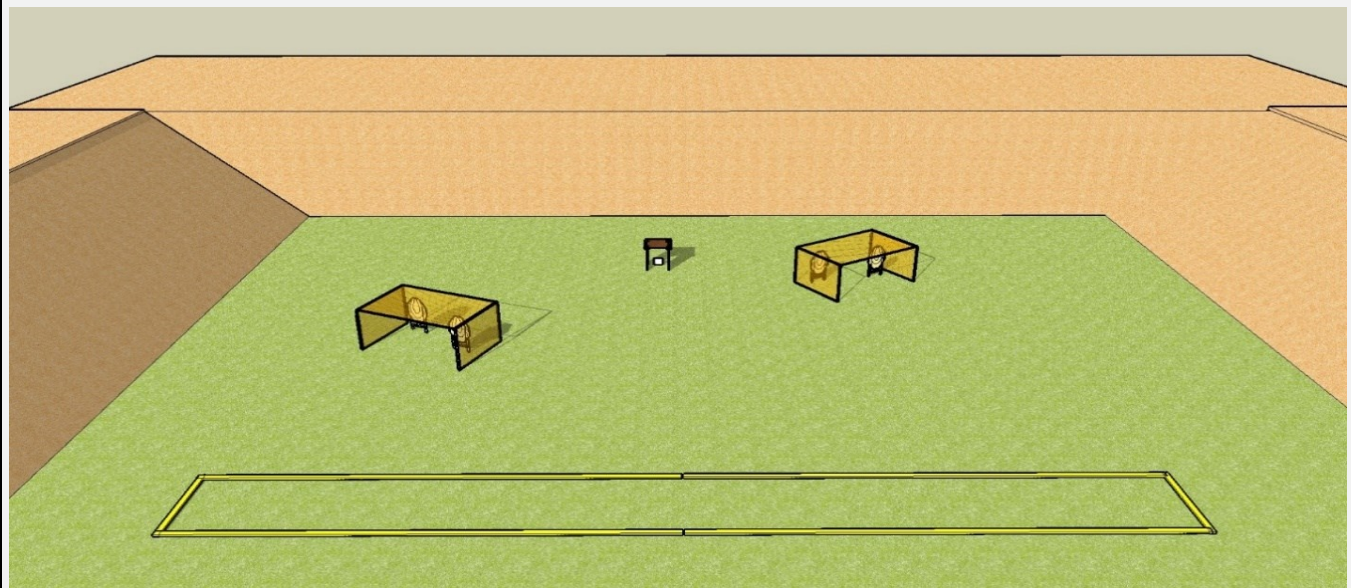


Матч з практичної стрільби з міні-карабіна та РСС "Київ
Міні-райфл Оупен"



				
Вправа	9	4	1	





Правила:	МКПС
Тип вправи:	Коротка
Мішені:	4 мішені МКПС, 1 металева тарілка.
Рекомендована кількість пострілів:	9
Максимальна кількість очок:	45
Стартовий сигнал:	Звуковий.
Положення готовності:	Зброя розряджена (положення 3).
Стартова позиція:	Стрілець стоїть розслаблений в межах бокса у будь якого місці, утримуючи карабін двома руками, приклад торкається стегна.
Процедура виконання:	За сигналом таймера вразити всі мішені не виходячи за штрафні лінії.
Кути безпеки:	Горизонтальний – 180, вертикальний – верхній зріз кулевловлювачів.



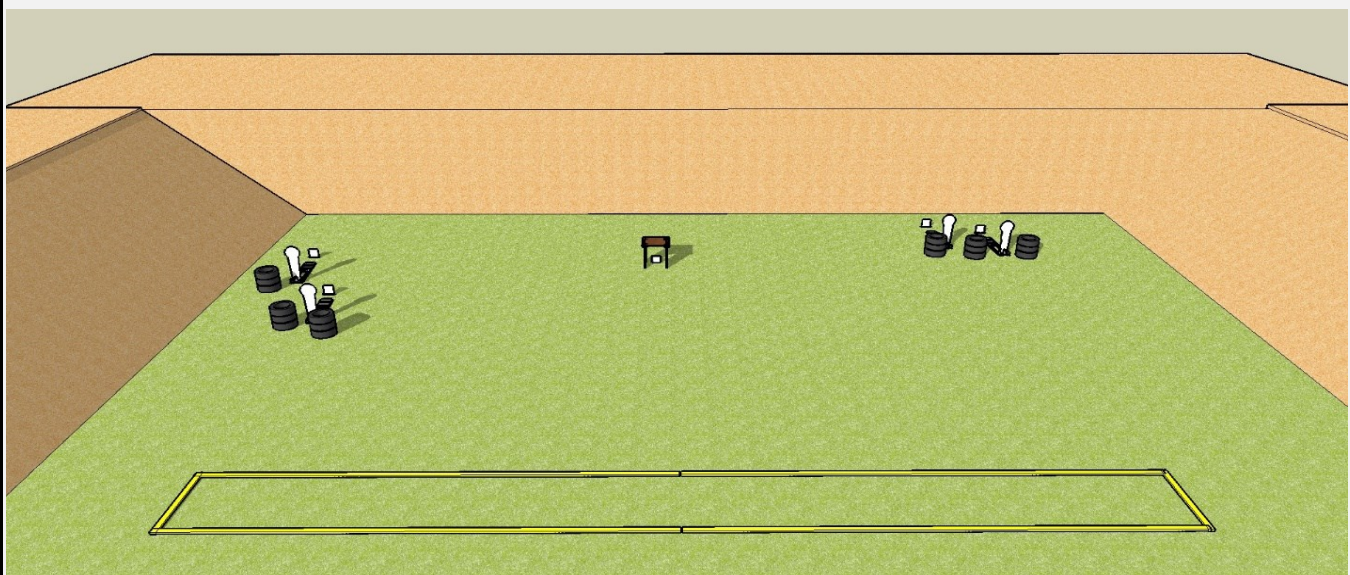


Матч з практичної стрільби з міні-карабіна та РСС "Київ
Міні-райфл Оупен"



				
Вправа	9		5	4





Правила:	МКПС
Тип вправи:	Коротка
Мішені:	5 металевих тарілок, 4 металевих попера
Рекомендована кількість пострілів:	9
Максимальна кількість очок:	45
Стартовий сигнал:	Звуковий.
Положення готовності:	Зброя заряджена (положення 2).
Стартова позиція:	Стрілець стоїть розслаблений в межах бокса у будь якого місці, утримуючи карабін двома руками, приклад торкається стегна.
Процедура виконання:	За сигналом таймера вразити всі мішені не виходячи за штрафні лінії. Металеві мішені для заліку повинні впасти.
Кути безпеки:	Горизонтальний – 180, вертикальний – верхній зріз кулевловлювачів.



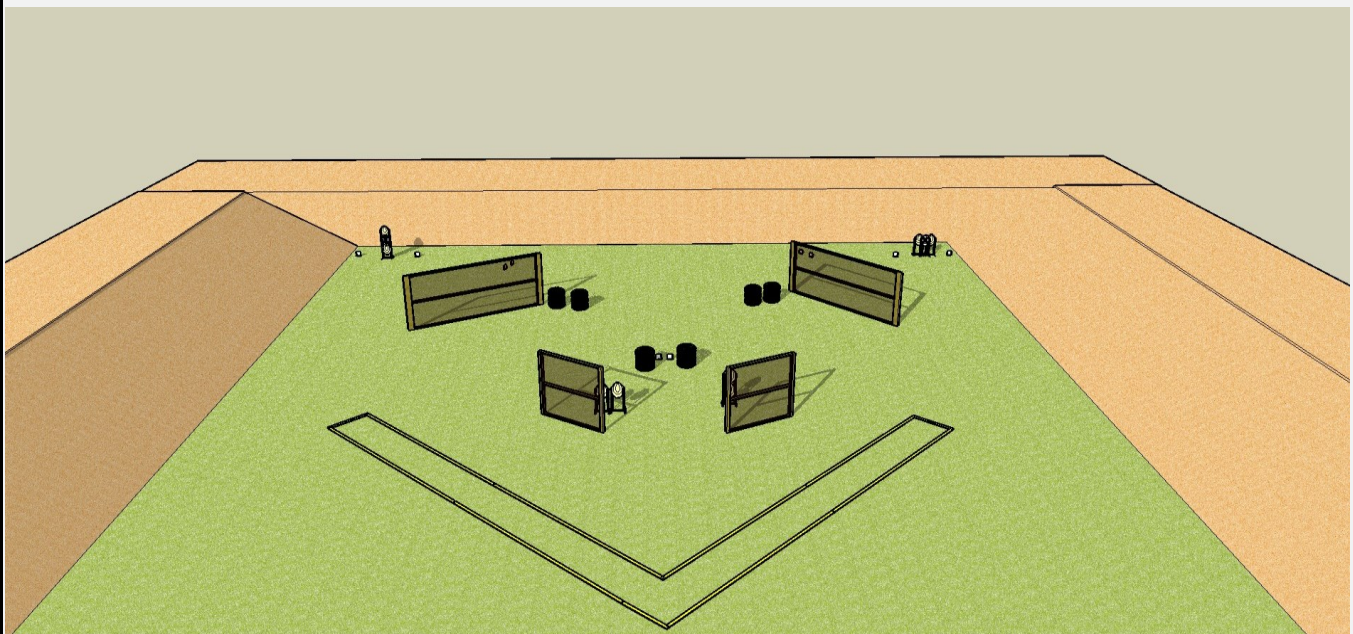


Матч з практичної стрільби з міні-карабіна та РСС "Київ
Міні-райфл Оупен"



				
Вправа	26	8	10	





Правила:	МКПС
Тип вправи:	Довга
Мішені:	10 металевих тарілок, 8 мішеней МКПС, штрафні мішені МКПС
Рекомендована кількість пострілів:	26
Максимальна кількість очок:	130
Стартовий сигнал:	Звуковий.
Положення готовності:	Зброя заряджена (положення 1).
Стартова позиція:	Стрелець стоїть розслаблений в межах бокса у будь якого місці, утримуючи карабін двома руками, приклад торкається стегна.
Процедура виконання:	За сигналом таймера вразити всі мішені не виходячи за штрафні лінії. Металеві мішені для заліку повинні впасти. Паперові мішені повинні бути вражені мінімум 2 пострілами.
Кути безпеки:	Горизонтальний – 180, вертикальний – верхній зріз кулевловлювачів.



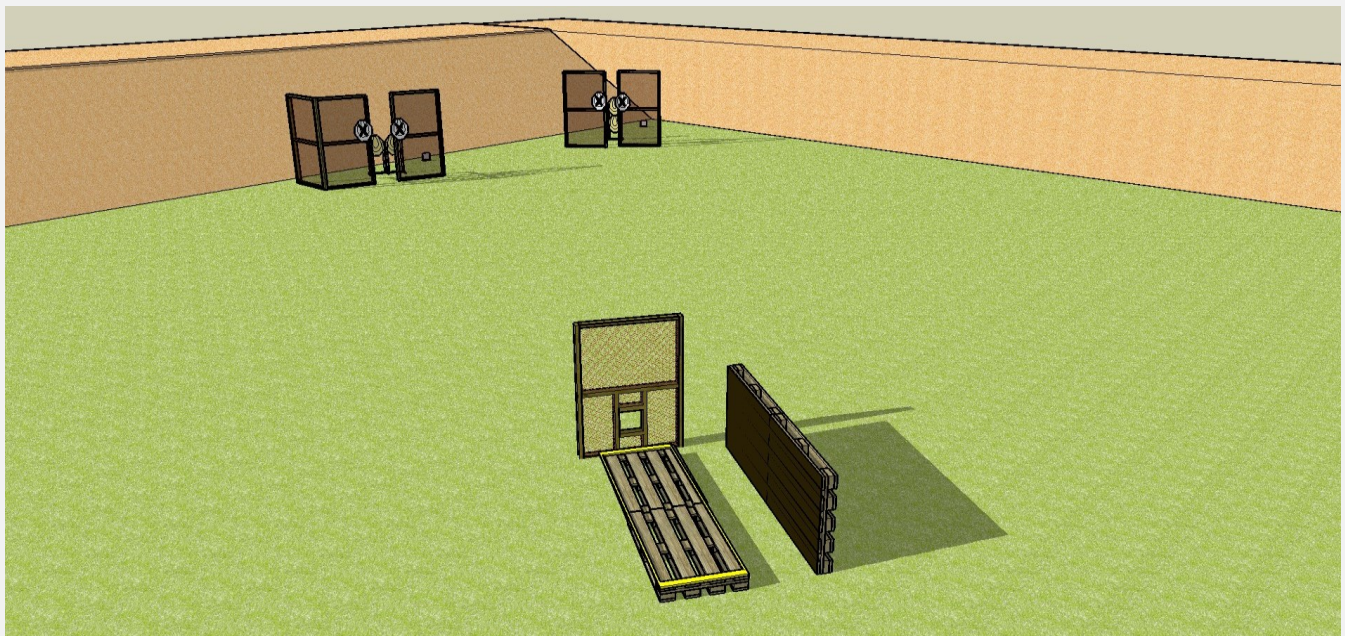


Матч з практичної стрільби з міні-карабіна та РСС "Київ
Міні-райфл Оупен"



				
Вправа	10	4	2	





Правила:	МКПС
Тип вправи:	Коротка
Мішені:	2 металеві тарілки, 4 мішені МКПС, штрафні мішені МКПС
Рекомендована кількість пострілів:	10
Максимальна кількість очок:	50
Стартовий сигнал:	Звуковий.
Положення готовності:	Зброя розряджена (положення 3).
Стартова позиція:	Стрілець лежить на животі в межах бокса, карабін і магазини знаходяться на мітках.
Процедура виконання:	За сигналом таймера вразити всі мішені не виходячи за штрафні лінії.
Кути безпеки:	Горизонтальний – 180, вертикальний – верхній зріз кулевловлювачів.



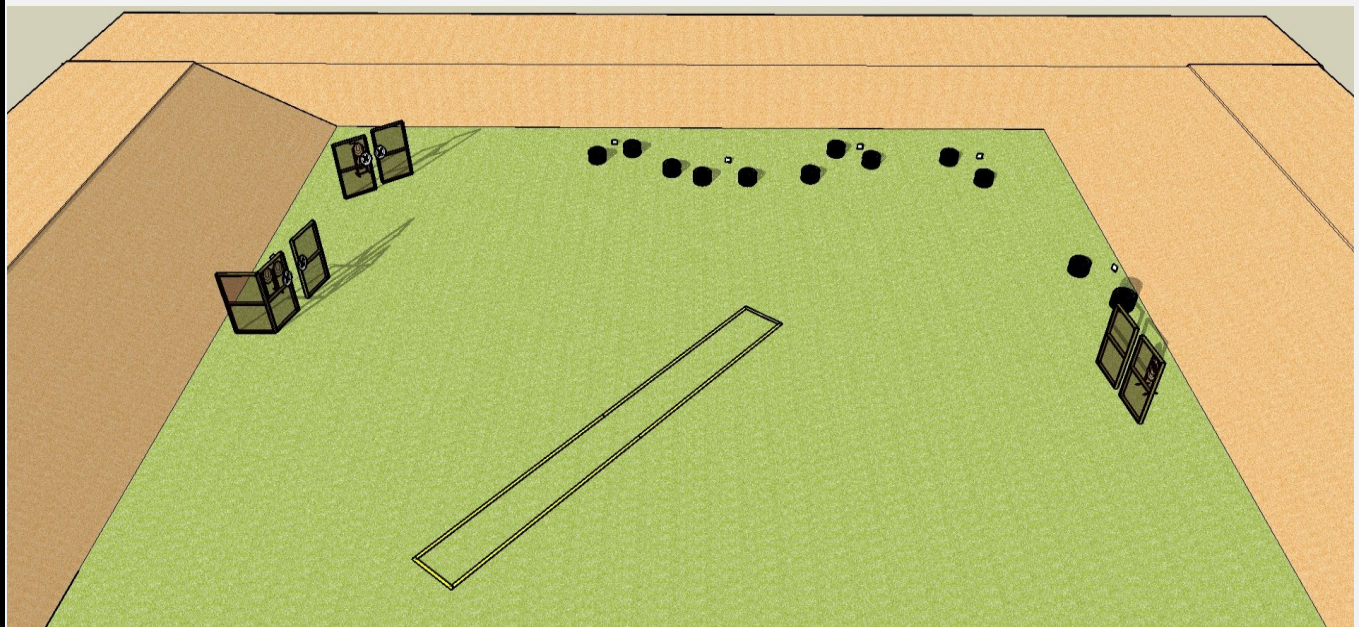


Матч з практичної стрільби з міні-карабіна та РСС "Київ
Міні-райфл Оупен"



				
Вправа	19	6	7	





Правила:	МКПС
Тип вправи:	Середня
Мішені:	7 металевих тарілок, 6 мішеней МКПС, штрафні мішені МКПС
Рекомендована кількість пострілів:	19
Максимальна кількість очок:	95
Стартовий сигнал:	Звуковий.
Положення готовності:	Зброя заряджена (положення 1).
Стартова позиція:	Стрілець стоїть розслаблений в межах бокса у будь якому місці, утримуючи карабін двома руками, приклад торкається стегна.
Процедура виконання:	За сигналом таймера вразити всі мішені не виходячи за штрафні лінії.
Кути безпеки:	Горизонтальний – 180, вертикальний – верхній зріз кулевловлювачів.






Матч з практичної стрільби з міні-карабіна та РСС "Київ
Міні-райфл Оупен"



				
Вправа	8	2	4	





Правила:	МКПС
Тип вправи:	Коротка
Мішені:	4 металеві тарілки, 2 мішені МКПС
Рекомендована кількість пострілів:	8
Максимальна кількість очок:	40
Стартовий сигнал:	Звуковий.
Положення готовності:	Зброя заряджена (положення 2).
Стартова позиція:	Стрілець сидить на "коні", утримуючи карабін двома руками, приклад торкається стегна.
Процедура виконання:	За сигналом таймера вразити всі мішені не встаючи з коня лише зі "слабкого" плеча. Металеві мішені для заліку повинні впасти. Паперові мішені повинні бути вражені мінімум 2 пострілами.
Кути безпеки:	Горизонтальний – 180, вертикальний – верхній зріз кулевловлювачів.



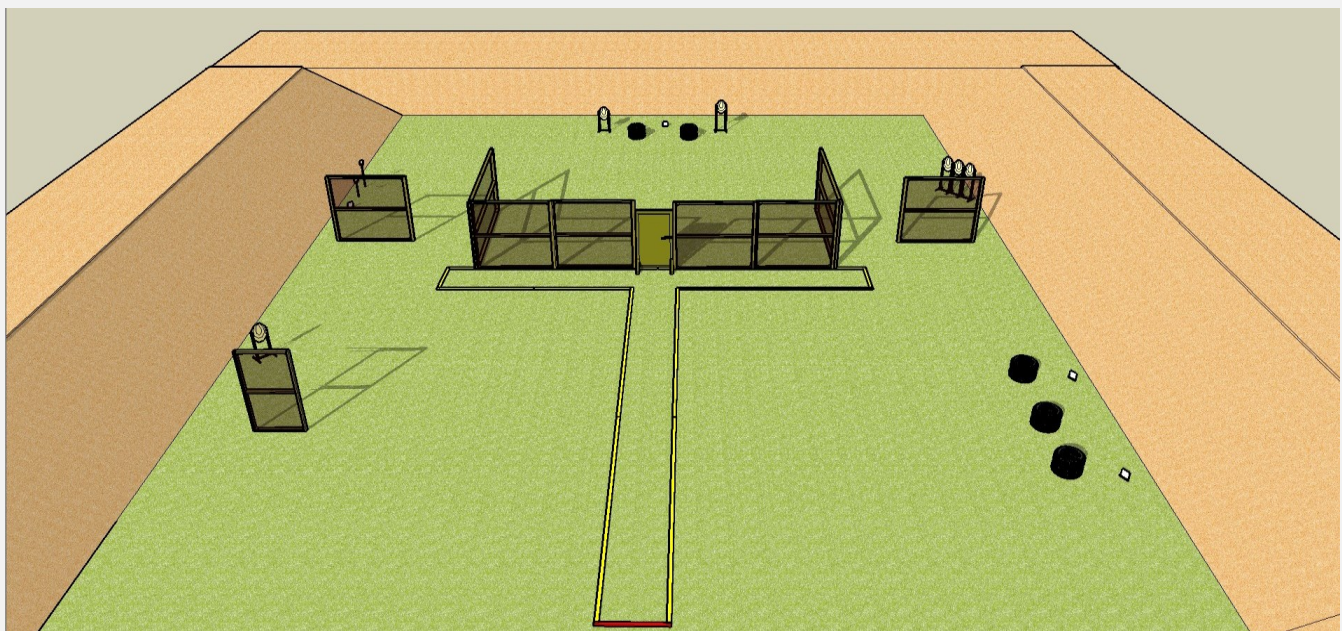


Матч з практичної стрільби з міні-карабіна та РСС "Київ
Міні-райфл Оупен"



				
Вправа	18	6	6	





Правила:	МКПС
Тип вправи:	Середня
Мішені:	6 металевих тарілок, 6 мішеней МКПС
Рекомендована кількість пострілів:	18
Максимальна кількість очок:	90
Стартовий сигнал:	Звуковий.
Положення готовності:	Зброя заряджена (положення 1).
Стартова позиція:	Стрелець стоїть розслаблений в межах бокса, утримуючи карабін двома руками, приклад торкається стегна, п'яти торкаються міток.
Процедура виконання:	За сигналом таймера вразити всі мішені не виходячи за штрафні лінії. Металеві мішені для заліку повинні впасти. Паперові мішені повинні бути вражені мінімум 2 пострілами.
Кути безпеки:	Горизонтальний – 180, вертикальний – верхній зріз кулевловлювачів.





Матч з практичної стрільби з міні-карабіна та РСС "Київ
Міні-райфл Оупен"



				
Вправа	17	7	3	

Правила:	МКПС
Тип вправи:	Середня
Мішені:	3 металеві тарілки, 7 мішеней МКПС, штрафні мішені МКПС
Рекомендована кількість пострілів:	17
Максимальна кількість очок:	85
Стартовий сигнал:	Звуковий.
Положення готовності:	Зброя заряджена (положення 1).
Стартова позиція:	Стрелець стоїть розслаблений в межах бокса у будь якого місці, утримуючи карабін двома руками, приклад торкається стегна.
Процедура виконання:	За сигналом таймера вразити всі мішені не виходячи за штрафні лінії. Металеві мішені для заліку повинні впасти. Паперові мішені повинні бути вражені мінімум 2 пострілами.
Кути безпеки:	Горизонтальний – 180, вертикальний – верхній зріз кулевловлювачів.

