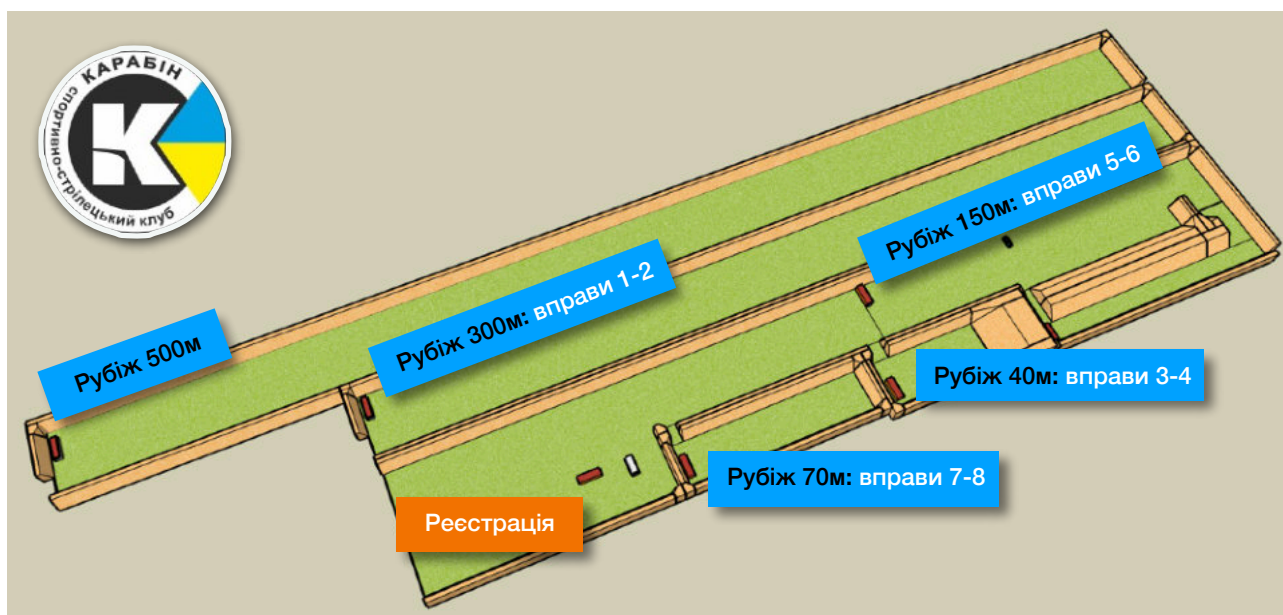


Карта стрільбища




Розподіл мішеней та очків по вправах

№	Тип вправи	Паперові мішені / міні-мішені	Метал. тарілки / керам. тарілки	Поппери / міні-поппери	К-сть пострілів	К-сть очок	% матчу
1	Коротка	3	3*		9	60	8,8%
2	Середня	6	3*	4	19	110	16,2%
3	Коротка	5			10	50	7,4%
4	Середня	10			20	100	14,7%
5	Коротка	4		2	10	50	7,4%
6	Середня	6	2 2	4	20	100	14,7%
7	Коротка	3		4	10	50	7,4%
8	Довга	2 13	2		32	160	23,5%
Всього					130	680	100%

* - за враження мішені нараховується 10 очок.

Кубок України з карабіну 2023 - етап 1

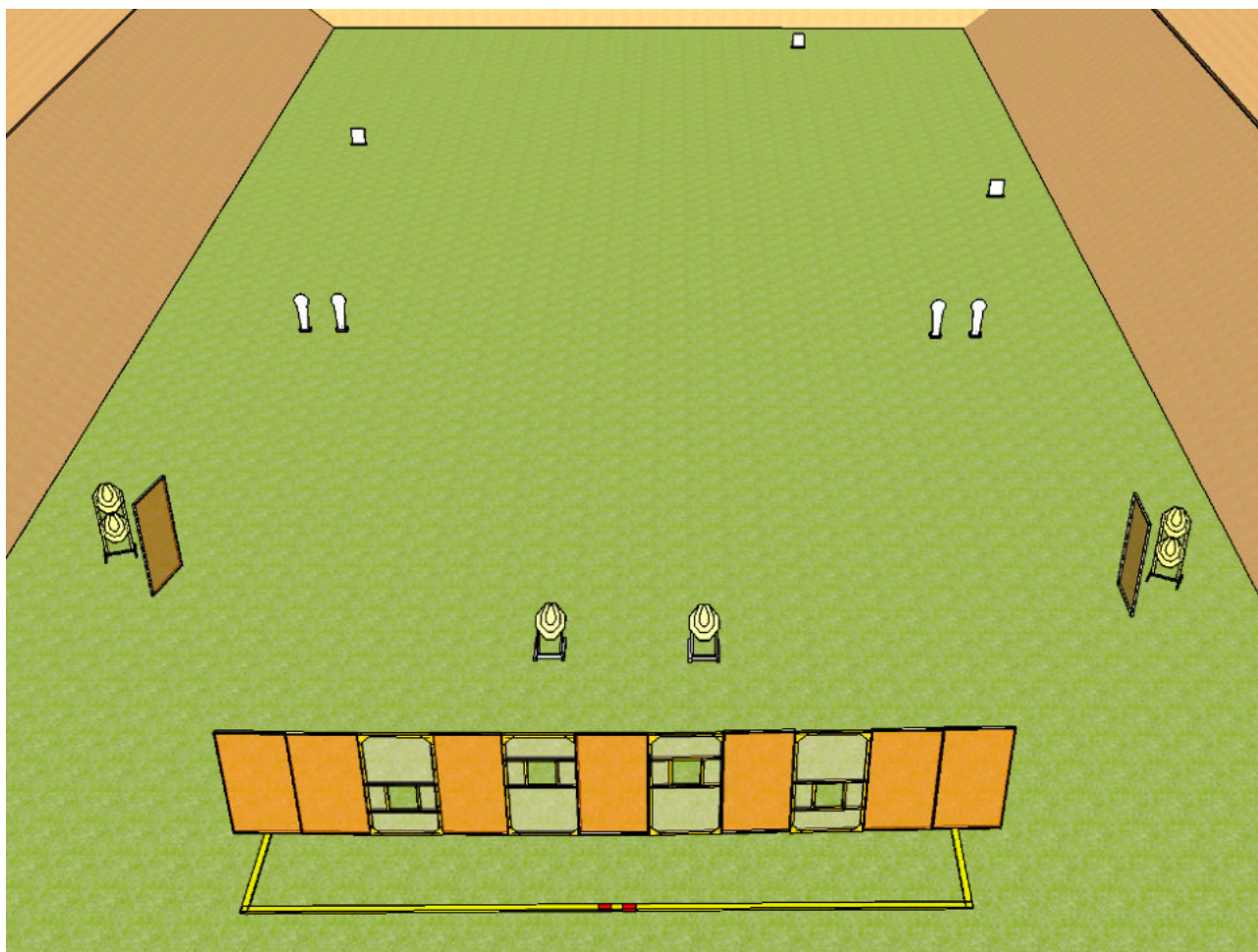
Вправа 1 "Short 300m"



Тип вправи	Коротка
Види мішеней	3 паперові мішені МКПС, 3 металеві тарілки, 1 штрафна паперова мішень. Дистанції до 300м.
Мінімальна кількість пострілів	9
Максимальна кількість очок	60
Стартовий сигнал	Звуковий
Положення готовності зброї	Положення 3. Зброя розряджена, магазин не приєднаний, патронник пустий.
Стартова позиція	Стрілець стоїть прямо, торкаючись ногами міток, зброя та магазини, які будуть використовуватися на вправі, знаходяться на палеті.
Процедура виконання	За сигналом таймера вразити всі мішені, не виходячи за межі штрафних ліній. Паперові мішені повинні бути вражені мінімум 2 пострілами, враження металевих тарілок фіксується світловою індикацією як буде обумовлено. За враження кожної з металевих тарілок нараховується 10 очок.
Кути безпеки	Горизонтальний - 90/90, вертикальний - 90/90 (по верхньому краю валів).

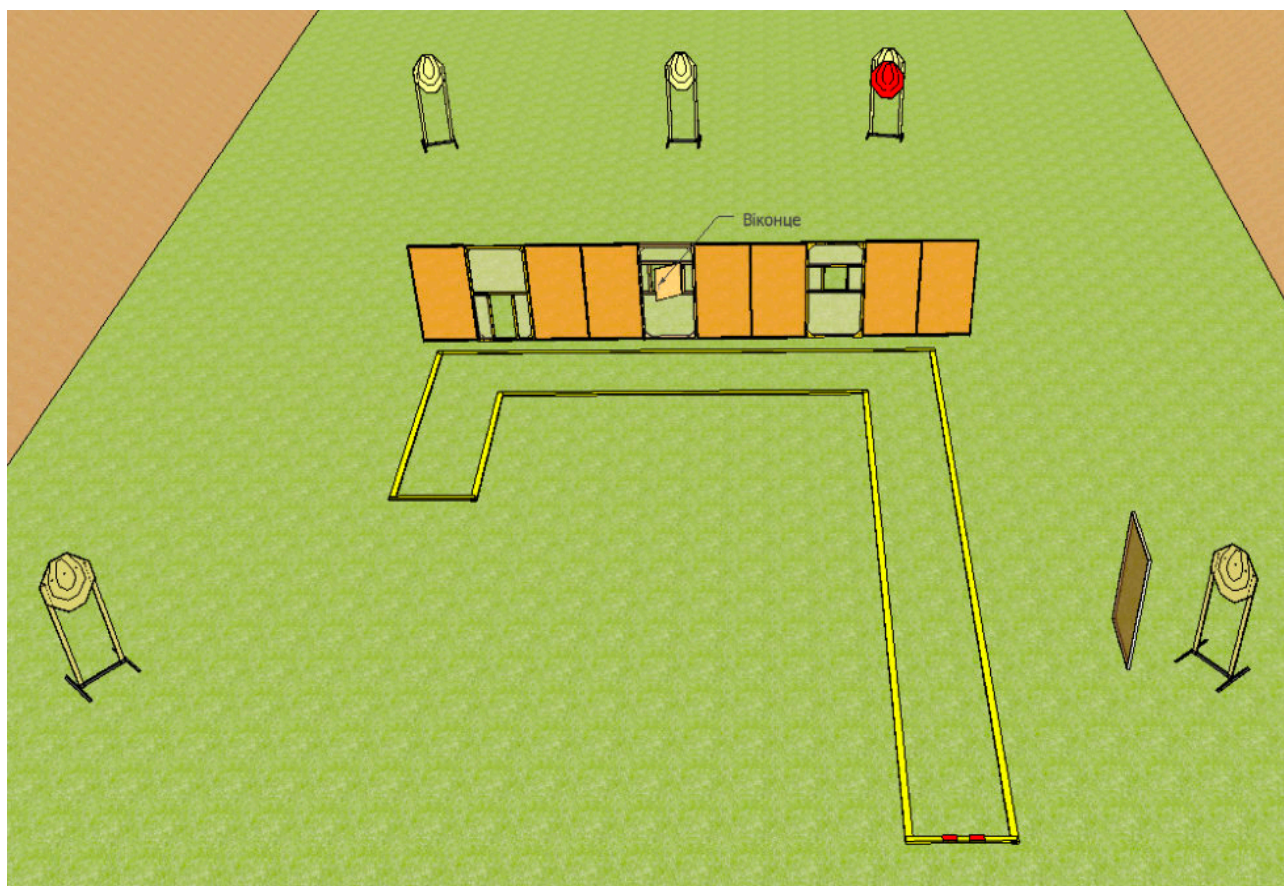
Кубок України з карабіну 2023 - етап 1

Вправа 2 "Medium 300m"



Тип вправи	Середня
Види мішеней	6 паперових мішеней МКПС, 4 міні-поппери, 3 металеві тарілки. Дистанції до 300м.
Мінімальна кількість пострілів	19
Максимальна кількість очок	110
Стартовий сигнал	Звуковий
Положення готовності зброї	Положення 1. Зброя заряджена, магазин приєднаний, набій у патроннику, зброя на запобіжнику.
Стартова позиція	Стрелець стоїть прямо, торкаючись ногами міток, зброя утримується обома руками, приклад на рівні стегна, ствол паралельно боковому валу.
Процедура виконання	За сигналом таймера вразити всі мішені, не виходячи за межі штрафних ліній. Паперові мішені повинні бути вражені мінімум 2 пострілами, міні-поппери повинні впасти для заліку, враження металевих тарілок фіксується світловою індикацією як буде обумовлено. За враження кожної з металевих тарілок нараховується 10 очок.
Кути безпеки	Горизонтальний - 90/90, вертикальний - 90/90 (по верхньому краю валів).

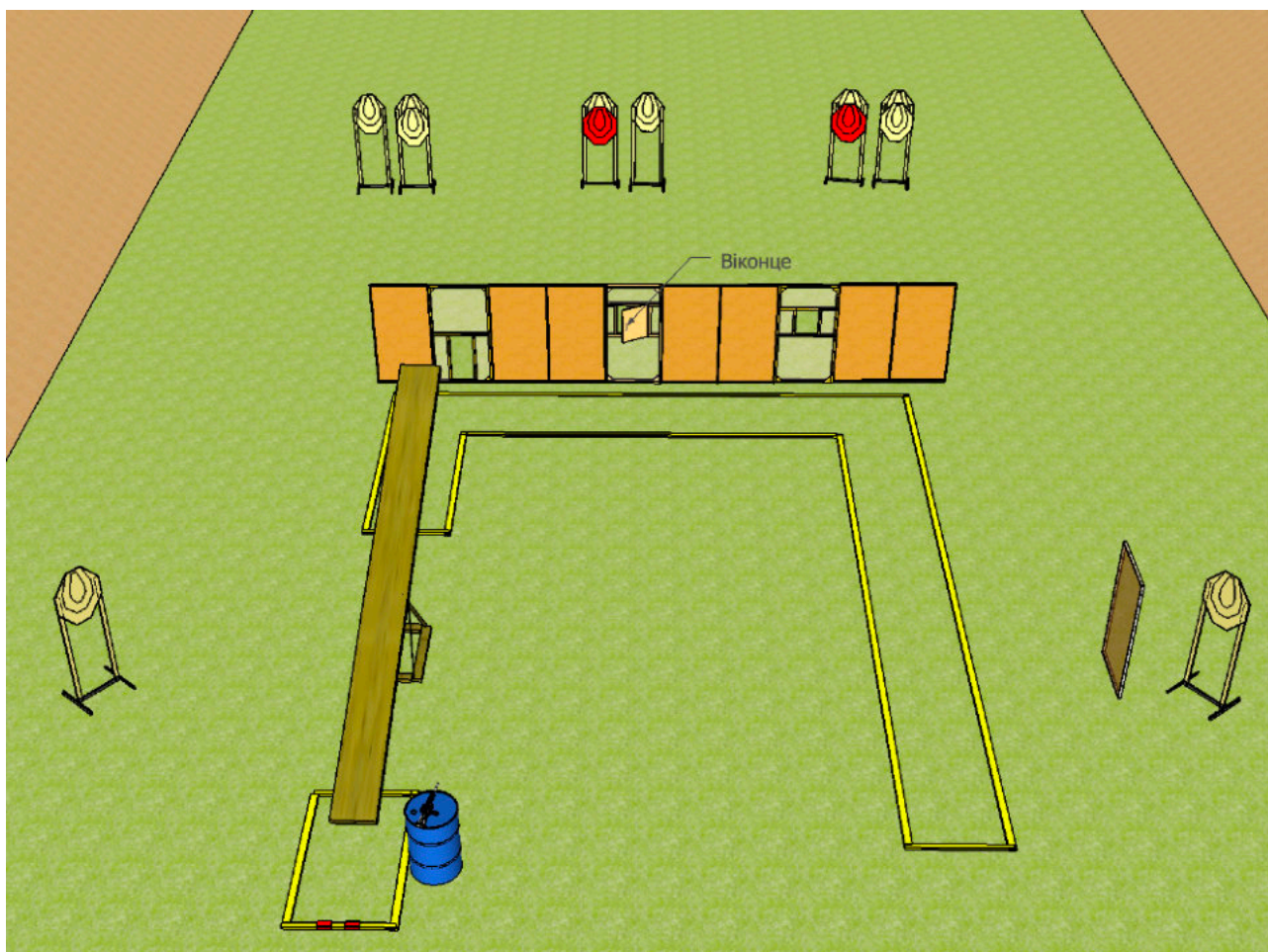
Вправа 3 "Short 30m"



Тип вправи	Коротка
Види мішеней	5 паперових міні-мішеней МКПС, 1 штрафна паперова мішень. Дистанції до 30м.
Мінімальна кількість пострілів	10
Максимальна кількість очок	50
Стартовий сигнал	Звуковий
Положення готовності зброї	Положення 1. Зброя заряджена, магазин приєднаний, набій у патроннику, зброя на запобіжнику.
Стартова позиція	Стрілець стоїть прямо, торкаючись ногами міток, зброя утримується обома руками, приклад на рівні стегна, ствол паралельно боковому валу.
Процедура виконання	За сигналом таймера вразити всі мішені, не виходячи за межі штрафних ліній. Паперові мішені повинні бути вражені мінімум 2 пострілами.
Кути безпеки	Горизонтальний - 90/90, вертикальний - 90/90 (по верхньому краю валів).

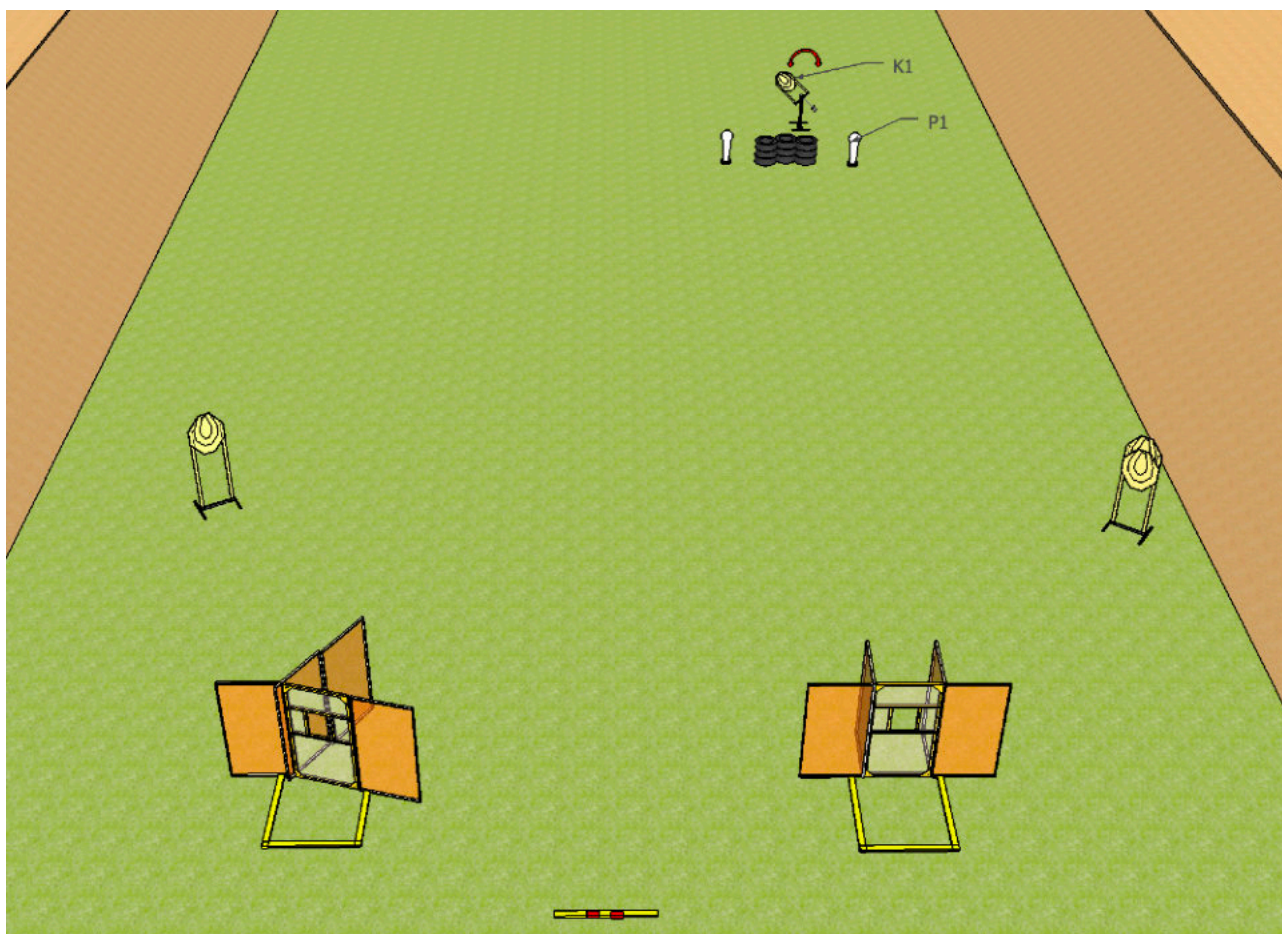
Кубок України з карабіну 2023 - етап 1

Вправа 4 "Swing walk"



Тип вправи	Середня
Види мішеней	10 паперових міні-мішеней МКПС, 2 штрафні паперові мішені. Дистанції до 30м.
Мінімальна кількість пострілів	20
Максимальна кількість очок	100
Стартовий сигнал	Звуковий
Положення готовності зброї	Положення 2. Зброя заряджена, магазин приєднаний, патронник пустий, затвор закритий.
Стартова позиція	Стрелець стоїть прямо, торкаючись ногами міток, зброя знаходиться на бочці.
Процедура виконання	За сигналом таймера вразити всі мішені, не виходячи за межі штрафних ліній. Паперові мішені повинні бути вражені мінімум 2 пострілами.
Кути безпеки	Горизонтальний - 90/90, вертикальний - 90/90 (по верхньому краю валів).

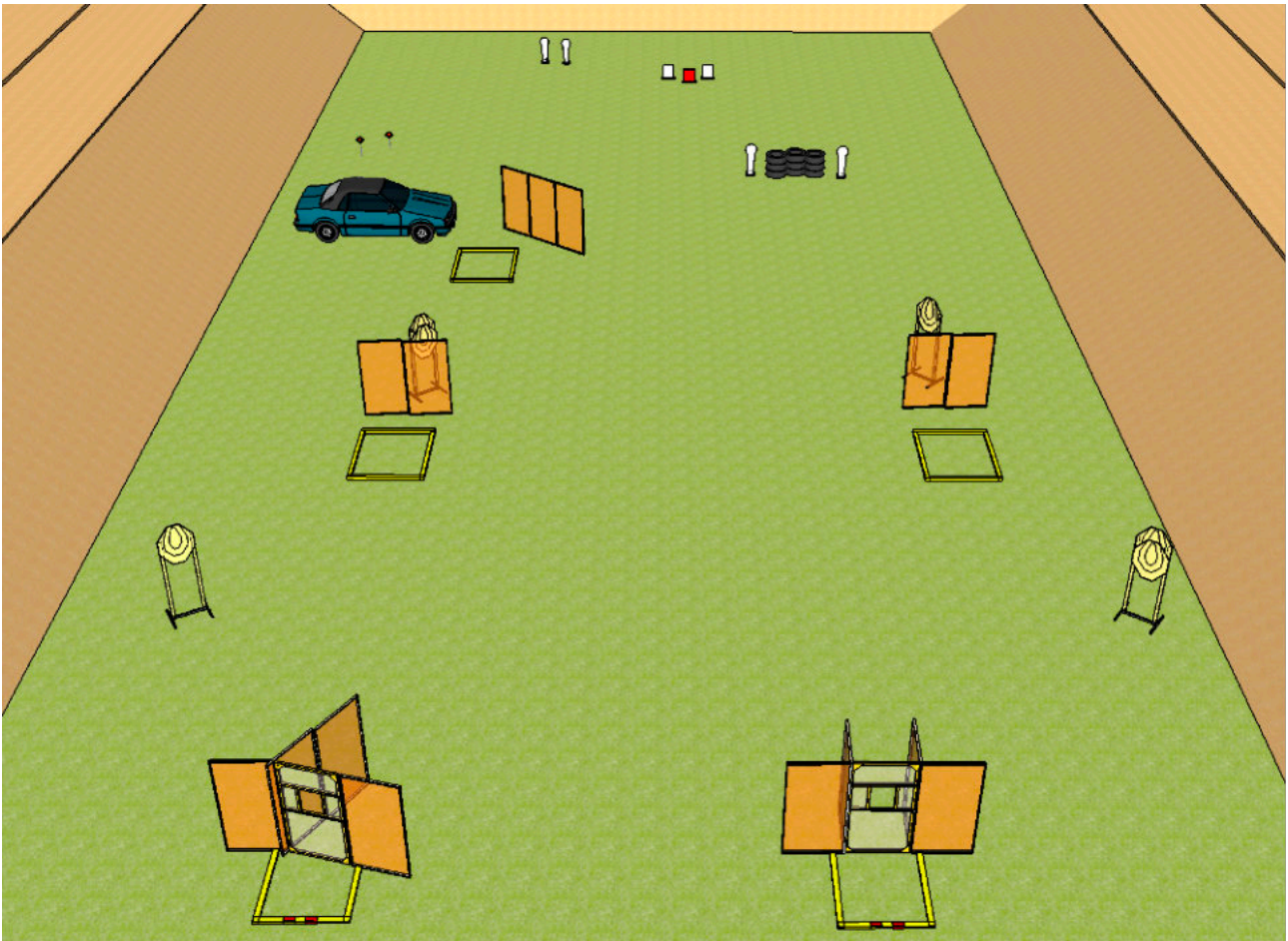
Вправа 5 "Swinger"



Тип вправи	Коротка
Види мішеней	4 паперові мішені МКПС, 2 міні-поппери. Дистанції до 100м.
Мінімальна кількість пострілів	10
Максимальна кількість очок	50
Стартовий сигнал	Звуковий
Положення готовності зброї	Положення 1. Зброя заряджена, магазин приєднаний, набій у патроннику, зброя на запобіжнику.
Стартова позиція	Стрілець стоїть прямо, торкаючись ногами міток, зброя утримується обома руками, приклад на рівні стегна, ствол паралельно боковому валу.
Процедура виконання	За сигналом таймера вразити всі мішені. Стрільба ведеться тільки із зазначених стрілецьких зон, обмежених штрафними лініями. Паперові мішені повинні бути вражені мінімум 2 пострілами, металеві мішені повинні впасти для заліку. Враження міні-поппера P1 активує паперову мішень K1.
Кути безпеки	Горизонтальний - 90/90, вертикальний - 90/90 (по верхньому краю валів).

Кубок України з карабіну 2023 - етап 1


Вправа 6 "Positional course of fire"



Тип вправи	Середня
Види мішеней	6 паперових мішеней МКПС, 4 міні-поппери, 2 металеві тарілки, 2 керамічні тарілки, 1 штрафна металева тарілка. Дистанції до 150м.
Мінімальна кількість пострілів	20
Максимальна кількість очок	100
Стартовий сигнал	Звуковий
Положення готовності зброї	Положення 1. Зброя заряджена, магазин приєднаний, набій у патроннику, зброя на запобіжнику.
Стартова позиція	Стрільць стоїть прямо, торкаючись ногами міток, зброя утримується обома руками, приклад на рівні стегна, ствол паралельно боковому валу.
Процедура виконання	За сигналом таймера вразити всі мішені. Стрільба ведеться тільки із зазначених стрілецьких зон, обмежених штрафними лініями. Паперові мішені повинні бути вражені мінімум 2 пострілами, металеві мішені повинні впасти для заліку, керамічні мішені повинні мати явні ушкодження для заліку.
Кути безпеки	Горизонтальний - 90/90, вертикальний - 90/90 (по верхньому краю валів).

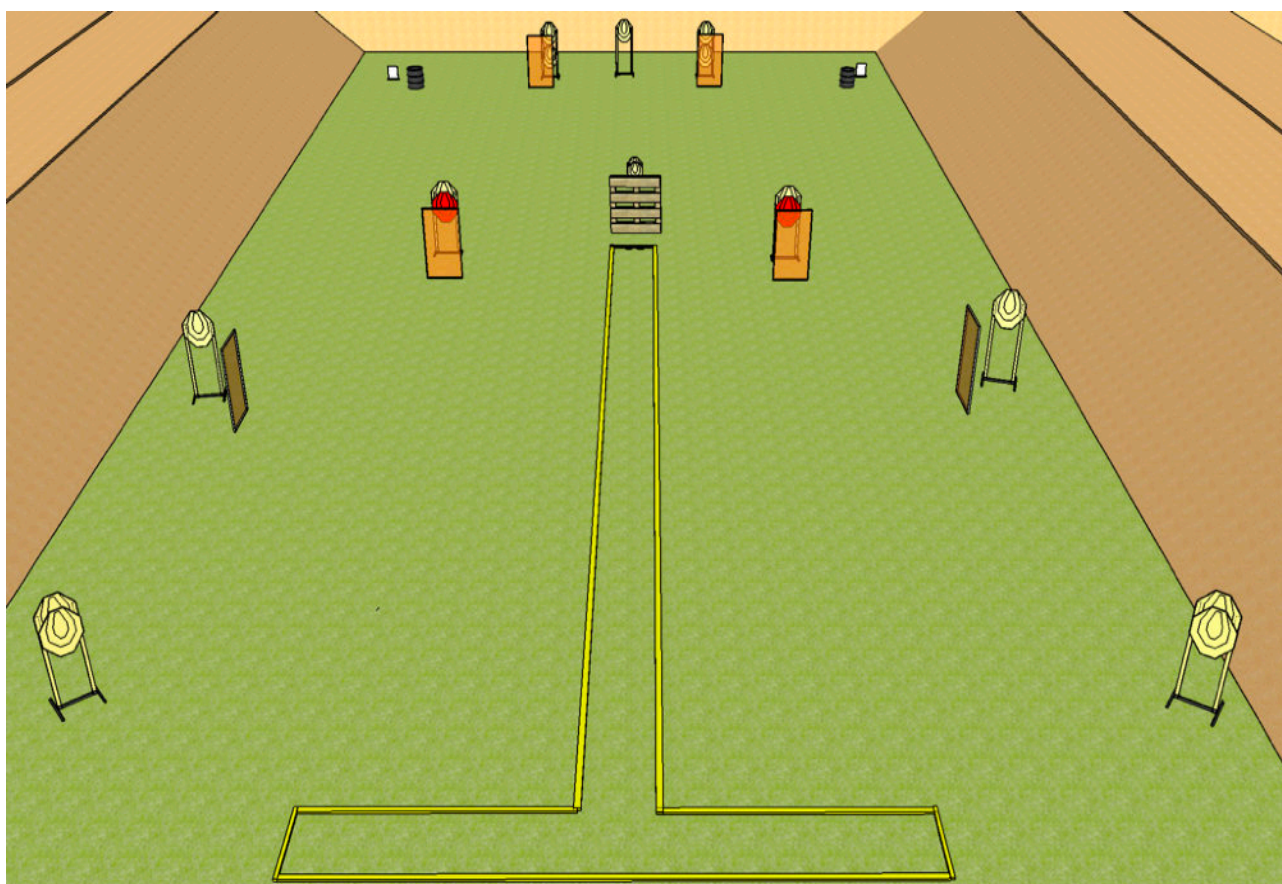
Кубок України з карабіну 2023 - етап 1

Вправа 7 "Giant poppers"



Тип вправи	Коротка
Види мішеней	3 паперові міні-мішені МКПС, 4 поппери. Дистанції до 70м.
Мінімальна кількість пострілів	10
Максимальна кількість очок	50
Стартовий сигнал	Звуковий
Положення готовності зброї	Положення 1. Зброя заряджена, магазин приєднаний, набій у патроннику, зброя на запобіжнику.
Стартова позиція	Стрілець стоїть прямо, торкаючись ногами міток, зброя утримується обома руками, приклад на рівні стегна, ствол паралельно боковому валу.
Процедура виконання	За сигналом таймера вразити всі мішені, не виходячи за межі штрафних ліній. Паперові мішені повинні бути вражені мінімум 2 пострілами, металеві мішені повинні впасти для заліку.
Кути безпеки	Горизонтальний - 90/90, вертикальний - 90/90 (по верхньому краю валів).

Вправа 8 "From end to start"



Тип вправи	Довга
Види мішеней	13 паперових міні-мішеней МКПС, 2 паперові мішені МКПС, 2 металеві тарілки, 2 штрафні паперові мішені. Дистанції до 70м.
Мінімальна кількість пострілів	32
Максимальна кількість очок	160
Стартовий сигнал	Звуковий
Положення готовності зброї	Положення 1. Зброя заряджена, магазин приєднаний, набій у патроннику, зброя на запобіжнику.
Стартова позиція	Стрілець стоїть прямо, торкаючись ногами міток, зброя утримується обома руками, приклад на рівні стегна, ствол паралельно боковому валу.
Процедура виконання	За сигналом таймера вразити всі мішені, не виходячи за межі штрафних ліній. Паперові мішені повинні бути вражені мінімум 2 пострілами, металеві мішені повинні впасти для заліку.
Кути безпеки	Горизонтальний - 90/90, вертикальний - 90/90 (по верхньому краю валів).